



*Comune di Maddaloni*

# Relazione al Rendiconto di Gestione

# 2023

# Indice generale

La relazione al rendiconto .....	1
Quadro normativo di riferimento.....	2
Criterio generale di attribuzione dei valori contabili.....	3
La Documentazione di supporto al rendiconto di gestione.....	4
Il riaccertamento ordinario dei residui attivi e passivi 2022 ed anni precedenti e quelli risultanti dalla gestione 2023 .....	6
Il Bilancio di Previsione 2023 – i principali documenti .....	6
Decisione della Corte di Conti di cui alla delibera n. 259 del 22.09.2023 – modifica documenti contabili.....	8
Sostenibilità economico finanziaria.....	10
Debiti fuori bilancio riconosciuti.....	12
Situazione Indebitamento .....	12
I dati del Rendiconto 2022.....	14
IL RIACCERTAMENTO ORDINARIO dei RESIDUI ATTIVI E PASSIVI al 31.12.2023 .....	15
Ricognizione PNRR.....	20
Fondo Crediti di Dubbia Esigibilità .....	21
La gestione di cassa del Comune per l'anno 2023 .....	22
Il risultato di amministrazione 2023 .....	25
Analisi delle entrate.....	31
Fondo di garanzia debiti commerciali.....	32
FONDO RISCHI CONTENZIOSO .....	34
FONDO INDENNITA' DI FINE MANDATO AL SINDACO.....	35
La verifica degli equilibri di bilancio .....	36
Equilibri di Bilancio .....	37
Analisi assetto partecipazioni dell'ente.....	40
Piano degli indicatori di bilancio.....	40
Le entrate correnti di natura tributaria, contributiva e perequativa .....	49
Trasferimenti correnti .....	50
Entrate extratributarie .....	51
Entrate in conto capitale.....	52
Entrate da riduzione di attività finanziarie.....	53
Accensione di prestiti.....	54
Anticipazioni da istituto tesoriere/cassiere.....	55
Le missioni e i programmi .....	56
Prospetto economico riepilogativo delle missioni .....	57

Missione 1 - Servizi istituzionali, generali e di gestione.....	59
Missione 2 - Giustizia.....	60
Missione 3 - Ordine pubblico e sicurezza .....	60
Missione 4 - Istruzione e diritto allo studio.....	61
Missione 5 - Tutela e valorizzazione dei beni e attività culturali.....	62
Missione 6 - Politiche giovanili, sport e tempo libero .....	63
Missione 7 - Turismo.....	63
Missione 8 - Assetto del territorio ed edilizia abitativa.....	64
Missione 9 - Sviluppo sostenibile e tutela del territorio e dell'ambiente .....	64
Missione 10 - Trasporti e diritto alla mobilità.....	65
Missione 11 - Soccorso civile .....	66
Missione 12 - Diritti sociali, politiche sociali e famiglia .....	67
Missione 13 - Tutela della salute.....	68
Missione 14 - Sviluppo economico e competitività.....	68
Missione 15 - Politiche per il lavoro e la formazione professionale .....	69
Missione 16 - Agricoltura, politiche agroalimentari e pesca.....	69
Missione 17 - Energia e diversificazione delle fonti energetiche .....	70
Missione 18 - Relazioni con le altre autonomie territoriali e locali .....	70
Missione 19 - Relazioni internazionali .....	71
Missione 20 - Fondi e accantonamenti.....	71
Missione 50 - Debito pubblico.....	72
Missione 60 - Anticipazioni finanziarie.....	72
Analisi della spesa.....	73
La spesa corrente .....	74
La spesa in conto capitale.....	77
La spesa per incremento di attività finanziarie .....	80
La spesa per rimborso di prestiti .....	81
La spesa per chiusura di anticipazioni dal Tesoriere .....	82
Grado di realizzazione delle previsioni di entrata .....	83
Il risultato della gestione di competenza.....	85
La gestione dei residui.....	87
Analisi delle missioni in rapporto ai titoli di spesa.....	89
Analisi spese di personale.....	95
Analisi sanzioni per violazione al codice della strada.....	96
Il conto economico.....	97
Lo stato patrimoniale.....	100
L'equilibrio di bilancio.....	105

In appendice:

- Fondo rischi contenzioso
- Elenco DFB riconosciuti nel 2023
- Conteggio FCDE
- Nota protocollo 12692/24
- Nota protocollo 14187/24
- Attestazione indice di tempestività e relazione ex Art. 41 com 1 D.l. 66 convertito dalla L. n. 89/2014

# La relazione al rendiconto

---

## Quadro normativo di riferimento

I documenti del sistema di bilancio, relativi al Rendiconto e sottoposti all'approvazione dell'organo deliberante, sono stati predisposti attenendosi alle regole stabilite dal complesso articolato dei Principi contabili generali introdotti con le "disposizioni in materia di armonizzazione dei sistemi contabili e degli schemi di bilancio" (D.Lgs.118/11). Si è pertanto operato secondo questi presupposti ed agendo con la diligenza tecnica richiesta e questo sia per quanto riguarda il contenuto che la forma dei modelli o delle relazioni previste dall'importante adempimento. L'ente, inoltre, in presenza di deroghe ai principi o ai modelli contabili di riferimento previsti a regime, ha operato nel rispetto di quanto previsto delle "Disposizioni integrative e correttive del decreto legislativo 23 giugno 2011, n.118" (D.Lgs.126/14).

In particolare, in considerazione dal fatto che "(..) le amministrazioni pubbliche (..) conformano la propria gestione ai principi contabili generali (..)" (D.Lgs.118/2011, art.3/1), si precisa quanto segue:

- la redazione dei documenti di rendiconto è stata formulata applicando principi contabili indipendenti e imparziali verso tutti i destinatari. Si è pertanto cercato di privilegiare l'applicazione di metodologie di valutazione e stima il più oggettive e neutrali possibili (rispetto del principio n.13 - Neutralità e imparzialità);
- il sistema di bilancio, relativamente ai documenti di consuntivo, dovendo assolvere ad una funzione informativa nei confronti degli utilizzatori dei documenti contabili, è stato formulato in modo da rendere effettiva tale funzione, assicurando così ai cittadini ed ai diversi organismi sociali e di partecipazione la conoscenza dei contenuti caratteristici del rendiconto. Per questo motivo, anche i dati e le informazioni riportate nella presente relazione sono esposti in una modalità tale da favorire la loro diffusione su Internet o per mezzo di altri strumenti di divulgazione (rispetto del principio n.14 - Pubblicità);
- il consuntivo, come i documenti di rendiconto dell'attività di programmazione ad esso collegati, sono stati predisposti seguendo dei criteri di imputazione ed esposizione che hanno privilegiato, in presenza di eventuali dubbi o ambiguità interpretative, il contenuto sostanziale del fenomeno finanziario o economico sottostante piuttosto che l'aspetto puramente formale (rispetto del principio n.18 - Prevalenza della sostanza sulla forma).

## Criteriono generale di attribuzione dei valori contabili

Il rendiconto, al pari degli allegati ufficiali, è stato redatto secondo i principi contabili ufficiali che garantiscono, in virtù della loro corretta applicazione, la comparabilità tra i consuntivi dei diversi esercizi. In particolare:

- i documenti del sistema di bilancio relativi al rendiconto, hanno attribuito gli accertamenti di entrata e gli impegni di uscita ai rispettivi esercizi di competenza "potenziata", ciascuno dei quali coincide con l'anno solare (rispetto del principio n.1 - Annualità);
- il bilancio di questo ente, come il relativo rendiconto, è unico, dovendo fare riferimento ad un'amministrazione che si contraddistingue per essere un'entità giuridica unica. Come conseguenza di ciò, il complesso unitario delle entrate ha finanziato la totalità delle spese. Solo nei casi di deroga espressamente previsti dalla legge, talune fonti di entrata sono state destinate alla copertura di determinate e specifiche spese (rispetto del principio n.2 - Unità);
- il sistema di bilancio, relativamente al rendiconto, comprende tutte le finalità ed i risultati della gestione nonché i valori finanziari, economici e patrimoniali riconducibili a questa amministrazione, in modo da fornire una rappresentazione veritiera e corretta della complessa attività amministrativa prevista ed attuata nell'esercizio. Eventuali contabilità separate, se presenti in quanto espressamente ammesse dalla norma contabile, sono state ricondotte al sistema unico di bilancio entro i limiti temporali dell'esercizio (rispetto del principio n.3 - Universalità);
- tutte le entrate, con i relativi accertamenti, sono state iscritte in bilancio al lordo delle spese sostenute per la riscossione e di altre eventuali oneri ad esse connesse. Allo stesso tempo, tutte le uscite, con i relativi impegni, sono state riportate al lordo delle correlate entrate, senza ricorrere ad eventuali compensazioni di partite (rispetto del principio n.4 - Integrità).

## La Documentazione di supporto al rendiconto di gestione

L'articolo 227 comma 1 del D.Lgs. n. 267/2000 prevede che "la dimostrazione dei risultati di gestione avviene mediante il rendiconto della gestione, il quale comprende il conto del bilancio, il conto economico e lo stato patrimoniale". Gli artt. 151, comma 6, e 231, comma 1, del TUEL prevedono che al rendiconto della gestione siano allegati una relazione sulla gestione, che esprime le valutazioni di efficacia dell'azione condotta sulla base dei risultati conseguiti, illustra i fatti di rilievo verificatisi dopo la chiusura dell'esercizio e contiene ogni eventuale informazione utile ad una migliore comprensione dei dati contabili, nonché gli altri documenti previsti dall'art. 11, comma 4, del medesimo. Tenuto conto che l'articolo 227 comma 2 del D. Lgs. n. 267/2000 e l'articolo 18 comma 1 lett. b) del D.Lgs. 118/2011 stabiliscono che gli Enti Locali deliberano il rendiconto della gestione entro il 30 aprile dell'anno successivo.

Lo schema del rendiconto della gestione dell'esercizio 2022, redatto secondo lo schema di cui all'allegato 10 al D.Lgs. n. 118/2011, e la relazione illustrativa sulla gestione redatta ai sensi degli artt. 151 comma 6 e 231 comma 1 del D.Lgs. n. 267/2000 e nel rispetto dei contenuti stabiliti dall'art. 11 comma 6 del D.Lgs. n. 118, sono stati approvati con apposita deliberazione della Giunta Comunale, esecutiva ai sensi di legge.

Al rendiconto della gestione dell'esercizio 2023 sono allegati:

1. I provvedimenti riguardanti il riaccertamento da parte dei Responsabili dei servizi del riaccertamento ordinario dei residui 2022 ed anni precedenti, nonché, in relazione alla competenza 2023;
2. La deliberazione n. 48 del 30/04/2024 con la quale si procede la Giunta Comunale procede al riaccertamento dei residui, come definiti dai Responsabili, con proprie determinazioni di seguito riportate:
3. I documenti previsti dall'art. 11 comma 4 del D.Lgs. n. 118/2011:
  - il prospetto dimostrativo del risultato di amministrazione di cui alle tabelle A1/A2/A3;
  - il prospetto concernente la composizione, per missioni e programmi, del fondo pluriennale vincolato;
  - il prospetto concernente la composizione del fondo crediti di dubbia esigibilità;
  - il prospetto degli accertamenti per titoli, tipologie e categorie;
  - il prospetto degli impegni per missioni, programmi e macroaggregati;
  - la tabella dimostrativa degli accertamenti assunti nell'esercizio in corso e negli esercizi precedenti imputati agli esercizi successivi;
  - la tabella dimostrativa degli impegni assunti nell'esercizio in corso e negli esercizi precedenti imputati agli esercizi successivi;
  - il prospetto rappresentativo dei costi sostenuti per missione;
  - il prospetto dei dati SIOPE;
  - l'elenco dei residui attivi e passivi provenienti dagli esercizi anteriori a quello di competenza, distintamente per esercizio di provenienza e per capitolo;
  - la relazione sulla gestione dell'organo esecutivo redatta secondo le modalità previste dal comma 6;

- la relazione del collegio dei revisori;
- i documenti previsti dall'articolo 227 comma 5 del D.Lgs. n. 267/2000:
- l'elenco degli indirizzi internet di pubblicazione del rendiconto della gestione degli Enti collegati o partecipati con la finanza dell'Ente;
- la tabella dei parametri di riscontro della situazione di deficitarietà strutturale;
- il piano degli indicatori e dei risultati di bilancio;
- la situazione del contenzioso in itinere per i previsti accantonamenti.

4. Gli ulteriori documenti costituiti da:

- la deliberazione di Consiglio Comunale n.28 del 05/09/2023, esecutiva ai sensi di legge, relativa alla salvaguardia degli equilibri di bilancio 2023/2025 di cui all'art. 193 del D.Lgs. n. 267/2000;
- l'attestazione dei tempi medi di pagamento relativi all'anno 2023, resa ai sensi del D.L. n. 66/2014, conversione in Legge n. 89/2014.
- le note informative concernenti la verifica dei crediti e dei debiti reciproci tra l'Ente e le proprie società partecipate;
- le attestazioni sottoscritte dai Dirigenti Responsabili dei Servizi in merito alla sussistenza di debiti fuori bilancio alla data di chiusura dell'esercizio 2023;
- la rendicontazione sanzioni amministrative al codice della strada.

# Il riaccertamento ordinario dei residui attivi e passivi 2022 ed anni precedenti e quelli risultanti dalla gestione 2023

## Il Bilancio di Previsione 2023 – i principali documenti

Nel corso del 2023 i principali documenti di programmazione e /o contabili approvati sono riconducibili a:

- la delibera di Consiglio Comunale n.05 del 16. 03. 2023, esecutiva ai sensi di legge, avente ad oggetto: *“Documento Unico di Programmazione 2023-2025 - Approvazione”*;
- la delibera di Consiglio Comunale n. 28 del 05.09.2023, esecutiva ai sensi di legge, avente ad oggetto: *“Approvazione Bilancio di Previsione e.f. 2023-2025 - Salvaguardia Equilibri di Bilancio anno 2023”* ;
- le deliberazioni/determinazioni adottate dai competenti organi nel corso dell’ esercizio provvisorio e successivamente all’avvenuta approvazione del bilancio di Previsione 2023/2025, con le quali si è proceduto ad apportare al Bilancio di Previsione esercizio finanziario 2023 apposite variazioni come da tabella riepilogativa che segue:

Del/Det. n.	Data	Organo	Descrizione
25	13.07.2023	G.M.	Variazione esercizio provvisorio art.175, co.4 TUEL
45	21.03.2023	G.M.	Variazione esercizio provvisorio art.175, co.4 TUEL
92	12.05.2023	G.M.	Variazione esercizio provvisorio POC Campania
47	19.09.2023	G.M.	Variazione di Bilancio art.175,co.4 TUEL
48	19.09.2023	G.M.	Variazione di Bilancio art.175,co.4 TUEL
83	14.11.2023	G.M.	Variazione di Bilancio art.175, co.5-bis TUEL
94	27.11.2023	G.M.	Variazione di Bilancio art.175,co.4 TUEL
632	12.10.2023	Dir..	Variazione di Bilancio art.175,co.5-quater.lett.a) TUEL
68	12.10.2023	G.M.	Variazione di Bilancio art.175,co.4 TUEL
684	27.10.2023	Dir.	Variazione di Bilancio art.175,co.4 TUEL
82	14.11.2023	G.M.	Variazione di Bilancio art.42 e 175,co.4 TUEL
36	24.11.2023	C.C.	Variazione di Bilancio - Adeguamento CdC
98	30.11.2023	G.M.	Assestamento generale di bilancio – previsioni definitive 2023
809	07.12.2023	Det.	Variazione PEG art.175, co.5-quater,lett. a) TUEL
848	15.12.2023	Det.	Variazione PEG art.175, co.5-quater, lett. a) TUEL
67	29.12.2023	C.C.	Variazione di bilancio art. 175, co.3,lett. a) TUEL
46	21/12/2023	C.C.	Ratifica delibera di G.M. n. 98 del 30/11/2023

Richiamata infine la deliberazione adottata dalla Giunta Comunale nella seduta del 30.11.2023 con atto n 98 riguardante l'approvazione delle previsioni definitive successivamente ratificata dal Consiglio Comunale, con deliberazione consiliare n 46 in data 29/12/2023, anche a seguito del parere espresso dall'organo di revisione

equilibri parte corrente	Bilancio originario	Bilancio attuale	Bilancio assestato
FPV parte corrente	7.969.645,35	7.969.645,35	7.969.645,35
Entrate ordinarie - Tit. 1-2-3	51.832.102,50	51.832.102,50	51.946.352,14
<b>Totale entrate</b>	<b>59.801.747,85</b>	<b>59.801.747,85</b>	<b>59.915.997,49</b>
Spese correnti - Tit. 1	60.169.258,21	60.169.258,21	58.668.593,18
Rimborso prestiti - Tit. 4	2.552.321,65	2.552.321,65	2.552.321,65
Disavanzo da riaccertamento straordinario		396.288,69	396.288,69
Totale Uscite	<b>62.721.579,86</b>	<b>63.117.868,55</b>	<b>61.617.203,52</b>
<b>Differenza E-U</b>	<b>-2.919.832,01</b>	<b>-3.316.120,70</b>	<b>-1.701.206,03</b>
Avanzo applicato	1.590.294,01	1.986.582,70	369.593,03
Permessi a costruire applicati a parte corrente	1.329.538,00	1.329.538,00	1.331.613,00
Spese correnti applicate a conto capitale			
<b>QUADRATURA</b>	<b>2.919.832,01</b>	<b>3.316.120,70</b>	<b>1.701.206,03</b>

FPV conto capitale	9.349.515,71	9.349.515,71	9.349.515,71
<b>ENTRATA</b>			
Titolo 4	54.441.946,55	54.441.946,55	54.571.835,42
Titolo 6	0	0	0
<b>USCITA Titolo 2</b>	<b>63.791.462,26</b>	<b>63.791.462,26</b>	<b>63.921.351,13</b>
Spese correnti applicate a conto capitale			
Permessi a costruire applicati a parte corrente	1.329.538,00	1.329.538,00	1.331.613,00
<b>QUADRATURA</b>	<b>62.461.924,26</b>	<b>62.461.924,26</b>	<b>62.589.738,13</b>

- con la deliberazione adottata dalla Giunta Comunale n.78 del 05.05.2023, esecutiva ai sensi di legge, riguardante l'approvazione del riaccertamento ordinario dei residui attivi e passivi al termine dell'esercizio 2022;

- con deliberazione Giunta Municipale n 105/2023, esecutiva ai sensi di legge, si è proceduto all'approvazione del PIAO 2023/2025 che sarà aggiornato successivamente all'approvazione del bilancio di previsione 2024/2026.

## Decisione della Corte di Conti di cui alla delibera n. 259 del 22.09.2023 – modifica documenti contabili

Vista la decisione della Corte di Conti in data 22.09.2023 con delibera n. 259, acquisita all'Ente in data 26.09.2023 prot. n.44517 che ha accertato criticità gestionali dell'ente invitando il medesimo a rimuovere le stesse e a rimodulare la situazione amministrativa entro 60 giorni dalla notifica della decisione.

Pertanto con la deliberazione consiliare n. 36/2023 si procede a:

rideterminare la situazione amministrativa al 31 dicembre 2021 a seguito delle osservazioni della Sezione Regionale della Corte dei Conti Campania come di seguito riportato e in conseguenza anche le risultanze riferite all'esercizio 2022 per effetto di trascinamento rispetto alla situazione amministrativa al 31 dicembre 2021 e, a seguito delle osservazioni della Sezione Regionale come di seguito riportato avuto riguardo in particolare anche agli esiti rideterminati dal Dirigente dell'Area economica/finanziaria di cui alla determina n. 802 del 14.11.2022

COMUNE DI MADDALONI	2022	2021
Fondo cassa al 1 gennaio	23.066.482,24	21.655.906,62
Riscossioni	45.622.961,08	38.277.986,41
Pagamenti	37.675.786,61	36.867.410,79
Saldo di cassa al 31 dicembre	31.013.656,71	23.066.482,24
Fondo di cassa al 31 dicembre	31.013.656,71	23.066.482,24
Residui attivi	63.735.750,65	71.321.229,76
Residui passive	28.574.054,52	30.859.853,91
Fondo pluriennale vincolato per spese	7.969.645,35	5.562.897,58
Correnti		
Fondo pluriennale vincolato per spese In conto capitale	9.350.043,64	10.075.850,21
Risultato di amministrazione al 31 dicembre (lettera a)	48.855.663,85	47.889.110,30

Composizione del risultato di amministrazione al 31 dicembre						
Parte accantonata	Rendiconto 2022 approvato con atto Del. C.C. n.10 del 04.07.2023 anno 2022	Rettifiche connesse con conseguenti modifiche al rendiconto 2022	Differenze 2022	Rendiconto 2021 approvato con atto consiliare n.19 del 16.06.2022	Modifiche a seguito decisione Corte dei Conti 259/2023	Differenze 2021
Fondo crediti di dubbia esigibilità al 31/12	34.418.306,20	40.828.289,16	6.409.982,96	29.180.814,17	41.285.000,33	12.104.186,16
Fondo anticipazioni liquidità	9.910.219,93	9.910.219,93	0	10.279.812,96	10.242.412,51	-37.400,45

Fondo contenzioso	800.000,00	2.408.577,84	1.608.577,84	600.000,00	600.000,00	0
«Utilizzo del fondo anticipazione di liquidità»;		732.152,90	732.152,90		362.559,87	362.559,87
Altri accantonamenti FGDC	287.606,48	528.348,93	240.742,45	240.742,45	240.742,45	0
Totale parte accantonata	45.416.132,70	54.407.588,76	8.991.456,15	40.311.369,58	52.730.715,16	12.429.345,58
Parte vincolata						
Vincoli derivanti da trasferimenti	442.000,04	442.000,04	00	2.572.794,02	2.572.794,02	00
Vincoli formalmente attribuiti dall'ente	371.107,54	371.107,54	00	0		
Totale parte vincolata	813.107,58	813.107,58	00	2.572.794,02	2.572.794,02	00
Totale parte disponibilità	2.626.423,62	55.220.696,34	-6.365.032,49	5.004.946,70	55.393.509,18	-7.414.398,88

### Risultanze finali 2021 -2022

	2022	2021
Risultato di amministrazione al 31 dicembre (lettera a)	48.855.663,85	47.889.110,30
Ammontare componenti avanzo (accantonato e vincolato)	55.220.696,34	55.393.509,18
Avanzo/disavanzo di amministrazione lettera e)	- 6.365.032,49	- 7.414.398,88

3) **di approvare la serie storica** dei risultati di amministrazione del periodo 2015 – 2022 come riportato nella premessa narrativa in attuazione della deliberazione della SRC Corte Conti n. 259 del 22.09.2023;

4) **di apportare al bilancio di previsione triennale 2023 – 2025** le seguenti variazioni di entrata ai fini dell'iscrizione delle seguenti componenti:

-applicazione al bilancio di previsione 2023 della quota dell'avanzo di amministrazione risultante dal rendiconto 2022 oggetto di modifica con il presente atto nella misura pari ad **€ 369.593,03** quale quota riferita al fondo anticipazione di liquidità da iscrivere nel bilancio di previsione 2023, non avendo l'Ente provveduto all'iscrizione a valere sugli esercizi 2021 e 2022 dell'iscrizione del Fondo anticipazione di liquidità;

-**accertare** che non sussiste la necessità di provvedere al ripiano del disavanzo da FAL essendo il medesimo già stato coperto con le maggiori somme derivanti da un positivo avanzo di amministrazione di cui alla lettera a) nel corso dei vari anni che hanno permesso di ripianare i vari istituti quali quello in argomento;

-**accertare** che nell'ambito del bilancio di previsione 2023 ed anni successivi sono stati iscritti gli appositi stanziamenti per la restituzione della quota capitale alla Cassa Depositi e Prestiti come risulta dai singoli piani di ammortamento;

-**applicare** inoltre al bilancio di previsione 2023 la quota annuale del disavanzo derivante dal riaccertamento straordinario dei residui nella misura di **€ 396.288,69** annua sino all'esaurimento del ripiano previsto nel 2044 per cui rispetto alla somma oggetto di applicazione della quota di avanzo di amministrazione pari a **€ 369.593,03** sussiste in maggior fabbisogno pari a **€ 26.695,66** che viene coperto finanziariamente con storno di fondi da altri capitoli di parte corrente che si presentano esuberanti rispetto al fabbisogno dell'intero esercizio 2023 (Cap. 640.04 (-€10.000,00) – Cap. 718.08 (-€10.000,00) – Cap. 718.00 (-€5.000,00) – Cap. 761.12 (-€1.695,66) per un totale di €26.695,66);

- **accertare** che le regole di rientro del disavanzo non si esauriscono, ovviamente, nella previsione di un orizzonte temporale entro cui i vari disavanzi (*recte: le diverse componenti del disavanzo, che rimane unico*) vanno riassorbiti, trovando disciplina anche le regole contabili da applicare ad ogni singola annualità interessata al rientro ed altresì le regole da seguire in presenza di distinte componenti di disavanzo, assoggettate a differenti regole di rientro, alla stregua della disciplina contabile così come rinvenibile essenzialmente nell'allegato 4/2 al d.lgs. n. 118/2011;

-**Constatato** che a seguito dell'esame dei contenuti della deliberazione come sopra citata, La Sezione regionale di controllo della Corte dei Conti ha richiesto apposita istruttoria su alcuni argomenti non ritenuti esaustivi nonché l'invio dello schema di consuntivo riferito all'esercizio 2023 corredato di tutti i documenti espressamente previsti dai principi contabili per la decisione definitiva. Al riguardo si precisa che il Comune di Maddaloni provvederà a fornire i chiarimenti e i documenti contabili non appena acquisito il parere dei revisori contabili per la successiva adozione da parte del competente organo.

## Sostenibilità economico finanziaria

Situazione di cassa dell'Ente

Andamento del Fondo cassa nel triennio precedente

**2021**

COMUNE DI MADDALONI

**SITUAZIONE DI CASSA**  
DALLA DATA 01/01/2021 ALLA DATA 31/12/2021  
TUTTE LE CASSE RAGIONERIA

Pagina 1 di 1

	Dagli ordinativi di pagamento e di incasso		Dalle quietanze	
	ENTRATE	USCITE	ENTRATE	USCITE
<b>Saldo cassa al 31/12/2020</b>	<b>21.655.906,62</b>		<b>-21.627.542,46</b>	
			+	-
<b>Periodo dal 01/01/2021 al 31/12/2021</b>				
Competenza	30.910.957,95 +	24.073.216,59 +	30.840.002,15 +	23.813.316,91
Annulati a competenza	70.955,80 -	259.899,68 -	0,00 -	0,00
Residuo	7.438.484,26 +	13.054.489,10 +	7.437.984,26 +	13.054.093,88
Annulati a residuo	500,00 -	395,22 -	0,00 -	0,00
Annulati (da periodo precedente)	0,00 -	0,00 -	0,00 -	0,00
Variazioni per spostamento di cassa	0,00 +	0,00 +	0,00 +	0,00
<b>Totale</b>	<b>38.277.986,41</b>	<b>36.867.410,79</b>	<b>38.277.986,41</b>	<b>36.867.410,79</b>
<b>Saldo cassa al 31/12/2021</b>	<b>23.066.482,24</b>		<b>-20.216.966,84</b>	
			0,00 +	

2022

COMUNE DI MADDALONI

**SITUAZIONE DI CASSA  
DALLA DATA 01/01/2022 ALLA DATA 31/12/2022  
TUTTE LE CASSE RAGIONERIA**

Pagina 1 a 1

	Dagli ordinativi di pagamento e di incasso		Dalle quietanze	
	ENTRATE	USCITE	ENTRATE	USCITE
<b>Saldo cassa al 31/12/2021</b>	<b>23.066.482,24</b>		<b>-20.216.966,84</b>	
			+	-
<b>Periodo dal 01/01/2022 al 31/12/2022</b>				
Competenza	33.736.477,29 +	29.414.717,23 +	33.736.171,53 +	29.402.771,17
Annulati a competenza	305,76 -	11.946,06 -	0,00 -	0,00
Residuo	11.886.789,55 +	8.273.015,44 +	11.886.789,55 +	8.273.015,44
Annulati a residuo	0,00 -	0,00 -	0,00 -	0,00
Annulati (da periodo precedente)	0,00 -	0,00 -	0,00 -	0,00
Variazioni per spostamento di cassa	0,00 +	0,00 +	0,00 +	0,00
<b>Totale</b>	<b>45.622.961,08</b>	<b>37.675.786,61</b>	<b>45.622.961,08</b>	<b>37.675.786,61</b>
<b>Saldo cassa al 31/12/2022</b>	<b>31.013.656,71</b>		<b>-12.269.792,37</b>	
			0,00 +	

2023

COMUNE DI MADDALONI

**SITUAZIONE DI CASSA  
DALLA DATA 01/01/2023 ALLA DATA 31/12/2023  
TUTTE LE CASSE RAGIONERIA**

Pagina 1 a 1

	Dagli ordinativi di pagamento e di incasso		Dalle quietanze	
	ENTRATE	USCITE	ENTRATE	USCITE
<b>Saldo cassa al 31/12/2022</b>	<b>31.013.656,71</b>		<b>-12.269.792,37</b>	
			+	-
<b>Periodo dal 01/01/2023 al 31/12/2023</b>				
Competenza	32.674.797,81 +	29.733.383,68 +	32.176.572,15 +	29.570.980,89
Annulati a competenza	498.225,66 -	162.402,79 -	0,00 -	0,00
Residuo	8.622.435,45 +	8.274.935,57 +	8.361.516,66 +	8.273.248,85
Annulati a residuo	260.918,79 -	1.686,72 -	0,00 -	0,00
Annulati (da periodo precedente)	0,00 -	0,00 -	0,00 -	0,00
Variazioni per spostamento di cassa	0,00 +	0,00 +	0,00 +	0,00
<b>Totale</b>	<b>40.538.088,81</b>	<b>37.844.229,74</b>	<b>40.538.088,81</b>	<b>37.844.229,74</b>
<b>Saldo cassa al 31/12/2023</b>	<b>33.707.515,78</b>		<b>-9.575.933,30</b>	
			0,00 +	

## Debiti fuori bilancio riconosciuti

L'ente ha provveduto nel corso degli anni al riconoscimento e finanziamento di debiti fuori bilancio come da tabella riportata

ammontare debiti fuori bilancio	Importo complessivo	Derivante dalla gestione OSL
Anno 2018	477.064,34	140.361,40
Anno 2019	358.125,66	2.188.783,93
Anno 2020	293.734,24	932.750,18
Anno 2021	404.620,30	1.115.120,00
Anno 2022	366.057,32	616.130,51
Anno 2023	374.891,75	1.949.632,34
Totale	2.274.493,61	6.942.778,36

Si riporto in appendice il dettaglio delle somme quali riconosciute come Debito Fuori Bilancio relativo all'anno 2023.

## Situazione Indebitamento

CDP + CS + OPI	2023	2024	2025	2026
Residuo del debito al 01.01	8.436.322,25 €	7.292.928,38 €	6.105.449,17 €	4.869.590,99 €
Nuovi prestiti (titolo VI entrate)	0 €	0 €	0 €	0 €
Estinzione mutuo	0 €	0 €	0 €	0 €
Prestiti rimborsati	1.143.393,87 €	1.187.479,21 €	1.235.858,18 €	203.664,85 €
Altre variazioni (cancellazioni mutui e linee di credito)	0 €	0 €	0 €	0 €
Residuo debito al 31.12	7.292.928,38 €	6.105.449,17 €	4.869.590,99 €	4.665.926,14 €

<b>OSL</b>	2023	2024	2025	2026
Residuo del debito al 01.01	13.121.398,33 €	12.089.275,07 €	11.043.785,80 €	9.984.757,45 €
Nuovi prestiti (titolo VI entrate)	0 €	0 €	0 €	0 €
Estinzione mutuo	0 €	0 €	0 €	0 €
Prestiti rimborsati	1.032.123,26 €	1.045.489,27 €	1.059.028,35 €	1.072.742,76 €
Altre variazioni (cancellazioni mutui e linee di credito)	0 €	0 €	0 €	0 €
Residuo debito al 31.12	12.089.275,07 €	11.043.785,80 €	9.984.757,45 €	8.912.014,69 €

<b>FAL</b>	2023	2024	2025	2026
Residuo del debito al 01.01	9.910.219,93 €	9.533.415,42 €	9.149.215,95 €	8.757.432,80 €
Nuovi prestiti (titolo VI entrate)	0 €	0 €	0 €	0 €
Estinzione mutuo	0 €	0 €	0 €	0 €
Prestiti rimborsati	376.804,51 €	384.199,47 €	391.783,15 €	399.561,01 €
Altre variazioni (cancellazioni mutui e linee di credito)	0 €	0 €	0 €	0 €
Residuo debito al 31.12	9.533.415,42 €	9.149.215,95 €	8.757.432,80 €	8.357.871,79 €

## I dati del Rendiconto 2023

Con deliberazione del Consiglio Comunale n. 10 del 04.07.2023 si è proceduto all'approvazione del Rendiconto 2022 e dei relativi allegati di rito;

Viste in particolare le componenti dell'avanzo di amministrazione derivante dal rendiconto 2022, rideterminato a seguito della sentenza della Corte di Conti sezione Regionale di controllo della Campania come di seguito riportato accertando che nella seduta odierna si provvede a far rientrare e quindi disapplicare la quota parte dell'avanzo di amministrazione applicato alla parte corrente di bilancio 2023 nella misura di euro 1.590.294,01 come tabella di come da tabella riepilogativa di seguito riportata:

Parte accantonata Vincolata e destinata	Rendiconto 2022 approvato con atto Del. C.C. n.10 del 04.07.2023 anno 2022	Rettifiche connesse con conseguenze modifiche al rendiconto 2021	Differenze 2022
Fondo crediti di dubbia esigibilità al 31/12	34.418.306,20	40.828.289,16	6.409.982,96
Fondo anticipazioni liquidità	9.910.219,93	9.910.219,93	0
Fondo contenzioso	800.000,00	2.408.577,84	1.608.577,84
«Utilizzo del fondo anticipazione di liquidità»;		732.152,90	732.152,90
Altri accantonamenti FGDC	287.606,48	528.348,93	240.742,45
<b>Totale parte accantonata</b>	<b>45.416.132,70</b>	<b>54.407.588,76</b>	<b>8.991.456,15</b>
<b>Parte vincolata</b>			
Vincoli derivanti da trasferimenti	442.000,04	442.000,04	00
Vincoli formalmente attribuiti dall'ente	371.107,54	371.107,54	00
<b>Totale parte vincolata</b>	<b>813.107,58</b>	<b>813.107,58</b>	<b>00</b>
<b>Totale parte disponibilità</b>	<b>2.626.423,62</b>	<b>--6.365.032,49</b>	
<b>Effettivo disavanzo € 6.627.632,04 differenza € 37.400,30 da recuperare con rendiconto 2023</b>			

Parte Disponibile	Bilancio di Previsione 2023	Disapplicazione Con il presente atto
2.626.423,62	1.590.294,01	1.590.294,01
Disavanzo effettivo		<b>6.627.632,04</b>

## IL RIACCERTAMENTO ORDINARIO dei RESIDUI ATTIVI E PASSIVI al 31.12.2023

Atteso che quanto esplicito al punto 9.1 dell'allegato 4/2 al D.Lgs. n. 118/2011 in tema di gestione dei residui: "In ossequio al principio contabile generale n. 9 della prudenza, tutte le amministrazioni pubbliche effettuano annualmente, e in ogni caso prima della predisposizione del rendiconto con effetti sul medesimo, una ricognizione dei residui attivi e passivi diretta a verificare:

- la fondatezza giuridica dei crediti accertati e dell'esigibilità del credito;
- l'affidabilità della scadenza dell'obbligazione prevista in occasione dell'accertamento o dell'impegno;
- il permanere delle posizioni debitorie effettive degli impegni assunti;
- la corretta classificazione e imputazione dei crediti e dei debiti in bilancio

La ricognizione annuale dei residui attivi e passivi consente di individuare formalmente:

- a) i crediti di dubbia e difficile esazione;
- b) i crediti riconosciuti assolutamente inesigibili;
- c) i crediti riconosciuti insussistenti, per l'avvenuta legale estinzione o per indebito o erroneo accertamento del credito;
- d) i debiti insussistenti o prescritti;
- e) i crediti e i debiti non imputati correttamente in bilancio a seguito di errori materiali o di revisione della classificazione del bilancio, per i quali è necessario procedere ad una loro riclassificazione;
- f) i crediti ed i debiti imputati all'esercizio di riferimento che non risultano di competenza finanziaria di tale esercizio, per i quali è necessario procedere alla reimputazione contabile all'esercizio in cui il credito o il debito è esigibile. Con riferimento ai crediti di dubbia e difficile esazione accertati nell'esercizio, sulla base della ricognizione effettuata, si procede all'accantonamento al fondo di crediti, di dubbia e difficile esigibilità accantonando a tal fine una quota dell'avanzo di amministrazione".

- La riforma prevede che il riaccertamento ordinario dei residui sia effettuato annualmente, con un'unica deliberazione della giunta, sentito l'organo di revisione. È tuttavia consentito anche il riaccertamento parziale dei residui, con provvedimento del responsabile del servizio finanziario, sentito l'organo di revisione, esclusivamente per consentire una corretta reimputazione all'esercizio in corso di residui attivi e passivi che devono essere necessariamente incassati o pagati prima del riaccertamento ordinario, destinati ad essere oggetto del riaccertamento ordinario. La successiva delibera della giunta di riaccertamento dei residui prende atto e recepisce gli effetti degli eventuali riaccertamenti parziali.

Rilevato che il Dirigente del servizio finanziario ha trasmesso ai vari servizi l'elenco dei residui attivi e passivi non incassati e non pagati al termine dell'esercizio, ai fini della verifica delle ragioni del loro mantenimento, della loro cancellazione o della loro reimputazione, qualora non esigibili oltre ai dati previsionali e gestionali riferiti alla competenza 2023 e le altre tipologie riguardanti le somme attribuite al Comune a valere sulle somme riferite al PNRR;

Inoltre con l'assistenza del segretario generale a riscontrare capitolo e articolo tutti gli accertamenti e gli impegni riferiti ai residui 2022 ed anni precedenti oltre alla competenza dell'esercizio 2023 verificando con i singoli responsabili di servizio ad acquisire tutte le necessarie informazioni con la ricostruzione in alcuni casi degli atti amministrativi e contabili connesse con la sussistenza dei residui attivi e passivi e, se necessario con la costituzione del vincolo a valere sulla situazione amministrativa 2023;

- Gli incontri si sono conclusi recentemente con gli approfondimenti da parte dei Dirigenti e Responsabili E.Q. dei servizi per acquisire dai medesimi tutte le informazioni necessarie per il riaccertamento ordinario dei residui 2023 ed anni precedenti e quelli derivanti dalla competenza come di seguito riportato

- come di seguito riportati quali con le determinazioni sopra indicate hanno proceduto a formalizzare il riaccertamento come di seguito riepilogato:

SERVIZIO	DETERMINA
AREA 1^ Servizi alla Persona	n. 149 del 08/03/2024
AREA 2^ Servizi al Territorio	n. 144 del 08/03/2024
AREA 3^ - Servizio Ecologia-Ambiente -Igiene	n. 150 del 08/03/2024 n. 155 del 12/03/2024
AREA 3^ - Servizio verde e cimitero	n. 146 del 08/03/2024
AREA 4^ Economico/Finanziaria	n. 142 del 08/03/2024 n. 151 del 11/03/2024
AREA 6^ Urbanistica	n. 148 del 08/03/2024
POLIZIA MUNICIPALE/SERVIZI PROTEZIONE CIVILE	n. 143 del 08/03/2024
Gab. Sindaco/Segreteria/Giudice di Pace/	n. 145 del 08/03/2024
Ufficio Contenzioso	n. 147 del 08/03/2024 n. 152 del 11/03/2024

Somme derivanti dalla gestione a residuo:

AREA	RESPONSABILE	RESIDUO					MAGG. ACCERTAMENTI
		ATTIVI		PASSIVI			
		MANTENUTI	ELIMINATI	MANTENUTI	ELIMINATI		
Ufficio Contenzioso	Bonacci G.	€ 62.368,96	€ 0,00	€ 10.800,32	€ 0,00	€ 0,00	
AREA 3^ - Servizio Ecologia-Ambiente – Igiene	Cerreto A.	€ 523.948,84	€ 7.660,00	€ 191.212,61	€ 69.944,03	€ 0,00	
AREA 6^ Urbanistica	Cesaroni F.	€ 849.811,85	€ 27.728,74	€ 768.831,03	€ 150,00	€ 0,00	
Gab. Sindaco/Segreteria /Giudice di Pace/	Coppola A.	€ 63.816,01	€ 48.442,89	€ 38.234,67	€ 64.472,11	€ 0,00	
AREA 4^ Economico/Finanziaria	Delle Cave M.	€ 50.410.672,62	€ 0,00	€ 2.539.670,46	€ 1.539.316,95	€ 13.081.391,08	
AREA 3^ - Servizio verde e cimitero	Gnarra O.	€ 18.000,00	€ 4.737,17	€ 66.076,60	€ 52.998,65	€ 0,00	
AREA 2^ Servizi al Territorio	Piscopo S.	€ 9.142.540,52	€ 556.314,97	€ 3.344.989,39	€ 1.078.167,34	€ 0,00	
POLIZIA MUNICIPALE/SERVIZI PROTEZIONE CIVILE	Renga D.	€ 5.207.788,46	€ 5.082,06	€ 113,66	€ 29.536,20	€ 5.207.758,31	
AREA 1^ Servizi alla Persona	Ricciardi A.	€ 3.223.434,18	€ 1.483.477,38	€ 4.662.296,69	€ 1.164.399,15	€ 0,00	
	<b>TOT</b>	<b>€ 69.502.381,44</b>	<b>€ 2.133.443,21</b>	<b>€ 11.622.225,43</b>	<b>€ 3.998.984,43</b>	<b>€ 18.289.149,39</b>	

Somme derivanti dalla gestione di competenza:

AREA	RESPONSABILE	COMPETENZA					
		ATTIVI		PASSIVI		REIMPUTAZIONI	
		RESIDUI DA COMPETENZA	MINORI ENTRATE	RESIDUI DA COMPETENZA	ECONOMIE DI SPESE	ERTI DA FPV	CORRELATI E/U
Ufficio Contenzioso	Bonacci G.	€ 13.021,05	€ 10.000,00	€ 170.792,02	€ 17.206,73	€ 237.101,47	€ 0,00
AREA 3^ - Servizio Ecologia- Ambiente - Igiene	Cerreto A.	€ 195.858,73	€ 0,00	€ 1.074.234,41	€ 73.823,76	€ 21.880,93	€ 562.868,63
AREA 6^ Urbanistica	Cesaroni F.	€ 35.649,94	€ 803,94	€ 117.120,81	€ 7.010,00	€ 40.171,82	€ 10.000,00
Gab. Sindaco/Segret er ia/Giudice di Pace/	Coppola A.	€ 378.005,00	€ 238.415,52	€ 297.647,10	€ 304.778,01	€ 128.582,39	€ 0,00
AREA 4^ Economico/Fin anziaria	Delle Cave M.	€ 10.848.085,50	€ 50.913,87	€ 1.625.435,24	€ 85.793,49	€ 291.045,33	€ 0,00
AREA 3^ - Servizio verde e cimitero	Gnarra O.	€ 32.958,44	€ 38.110,28	€ 225.068,47	€ 24.089,42	€ 0,00	€ 0,00
AREA 2^ Servizi al Territorio	Piscopo S.	€ 632.104,17	€ 65.651,05	€ 6.509.658,03	€ 158.738,02	€ 5.181.977,01	€ 11.455.668,70
POLIZIA MUNICIPALE/S ERVIZI PROTEZIONE CIVILE	Renga D.	€ 566.625,90	€ 91.183,12	€ 62.208,72	€ 277,35	€ 0,00	€ 42.615,00
AREA 1^ Servizi alla Persona	Ricciardi A.	€ 1.794.749,45	€ 29.573,81	€ 7.530.131,78	€ 114.970,77	€ 1.293.719,85	€ 1.069.600,14
	<b>TOT</b>	<b>€ 14.497.058,18</b>	<b>€ 524.651,59</b>	<b>€ 17.612.296,58</b>	<b>€ 786.687,55</b>	<b>€ 7.194.478,80</b>	<b>€ 13.140.752,47</b>

Riepilogo entrate per titolo:

RIEPILOGO ENTRATE				
TITOLO	DENOMINAZIONE	RESIDUI ATTIVI DA PREC ESERCIZI	RESIDUI ATTIVI DA ESERCIZIO DI COMP	TOTALE RESIDUI ATTIVI DA RIPORTARE AL 31/12/2023
1	Entrate correnti di natura tributaria, contributiva e perequativa	€ 41.466.105,72	€ 8.990.078,44	€ 50.456.184,16
2	Trasferimenti correnti	€ 3.589.407,15	€ 2.112.466,86	€ 5.701.874,01
3	Entrate extratributarie	€ 15.165.666,51	€ 2.498.747,36	€ 17.664.413,87
4	Entrate in conto capitale	€ 9.178.449,76	€ 773.845,19	€ 9.952.294,95
6	Accensione di prestiti	€ 26.351,56	€ 0,00	€ 26.351,56
7	Anticipazioni da istituto tesoriere/cassiere	€ 0,00	€ 0,00	€ 0,00
9	Entrate per conto di terzi e partite di giro	€ 76.400,74	€ 121.920,32	€ 198.321,06
	<b>TOT</b>	<b>€ 69.502.381,44</b>	<b>€ 14.497.058,17</b>	<b>€ 83.999.439,61</b>

Riepilogo spese per titolo:

<b>RIEPILOGO SPESE</b>				
<b>TITOLO</b>	<b>DENOMINAZIONE</b>	<b>RESIDUI PASSIVI DA ESERCIZI PREC.</b>	<b>RESIDUI PASSIVI DA ESERCIZIO DI COMP.</b>	<b>TOTALE RESIDUI PASSIVI DA RIPIANTARE AL 31/12/2023</b>
1	Spese correnti	€ 9.233.217,91	€ 13.405.293,39	€ 22.638.511,30
2	Spese in conto capitale	€ 2.290.811,45	€ 3.788.637,40	€ 6.079.448,85
4	Rimborso di prestiti	€ 0,00	€ 0,00	€ 0,00
5	Chiusura Anticipazioni da istituto tesoriere/cassiere	€ 0,00	€ 0,00	€ 0,00
7	Spese per conto terzi e partite di giro	€ 98.196,07	€ 418.365,79	€ 516.561,86
	<b>TOT</b>	<b>€ 11.622.225,43</b>	<b>€ 17.612.296,58</b>	<b>€ 29.234.522,01</b>

Reimputazioni per area:

<b>AREA</b>	<b>RESPONSABILE</b>	<b>Reimputazioni 2024</b>	<b>Coperto da fpv</b>	<b>Correlate</b>	<b>Parte corrente</b>	<b>Parte conto capitale</b>
AREA 1^ Servizi alla Persona	Ricciardi A.	€ 2.363.319,99	€ 1.293.719,85	€ 1.069.600,14	€ 1.293.719,85	€ 0,00
AREA 2^ Servizi al Territorio	Piscopo S.	€ 16.637.645,71	€ 5.181.977,01	€ 11.455.668,70	€ 664.336,68	€ 4.517.640,33
AREA 3^ - Servizio Ecologia-Ambiente - Igiene	Cerreto A.	€ 584.749,56	€ 21.880,93	€ 562.868,63	€ 21.880,93	€ 0,00
AREA 3^ - Servizio verde e cimitero	Gnarra O.	€ 0,00	€ 0,00	€ 0,00	€ 0,00	€ 0,00
AREA 4^ Economico/Finanziaria	Delle Cave M.	€ 291.045,33	€ 291.045,33	€ 0,00	€ 291.045,33	€ 0,00
AREA 6^ Urbanistica	Cesaroni F.	€ 50.171,82	€ 40.171,82	€ 10.000,00	€ 40.171,82	€ 0,00
Gab. Sindaco/Segreteria/Giudice di Pace/	Coppola A.	€ 128.582,39	€ 128.582,39	€ 0,00	€ 31.549,39	€ 97.033,00
Ufficio Contenzioso	Bonacci G.	€ 237.101,47	€ 237.101,47	€ 0,00	€ 237.101,47	€ 0,00
POLIZIA MUNICIPALE/SERVIZI PROTEZIONE CIVILE	Renga D.	€ 42.615,00	€ 0,00	€ 42.615,00	€ 0,00	€ 0,00
	<b>TOT</b>	<b>€ 20.335.231,27</b>	<b>€ 7.194.478,80</b>	<b>€ 13.140.752,47</b>	<b>€ 2.579.805,47</b>	<b>€ 4.614.673,33</b>

Fondo Pluriennale vincolato esercizio precedente

Missioni e programmi	Spese impegnate negli esercizi precedenti e imputate all'esercizio pluriennale vincolato al 31.12.2022	Riaccertamento degli impegni imputati all'esercizio 2023 e finanziati dal FPV di cui alla lettera a) Effettuato nel corso dell'esercizio 2023 (c. d. Economie di impegno)	Riaccertamento degli impegni finanziari dal FPV di cui alla lettera a) effettuato nel corso dell'esercizio 2023 su impegni imputati agli esercizi successivi a N (cd. economie di impegno) (a) (b) (x) (y)	Quota del fondo pluriennale vincolato al 31 dicembre dell'esercizio 2022, non destinata ad essere utilizzata nell'esercizio 2023 e rinviata all'esercizio 2024 e successivi (c) = (a)-(b)-(x)-(y)	Spese impegnate nell'esercizio 2023 con imputazione all'esercizio 2024 e coperte dal fondo pluriennale vincolato (d)
17.319.688,99	10.134.521,69	1.750.430,27	1.759.741,77	5.434.737,03	7.194.478,8

## Ricognizione PNRR

Con apposita deliberazione di Giunta Comunale n. 30 del 25/03/2024 si è proceduto alla ricognizione puntuale dei progetti riferiti al PNRR come risulta dalla situazione di seguito riportata e di cui alle schede allegate:

Somma importi presenti in Regis (A)	Somma importi presenti in Regis ma non impegnati/accertati in contabilità al 31/12/2023 (B)	Importi presenti in Regis e già impegnati/accertati in contabilità al 31/12/2024 (A-B)	Somme accreditate al 31/12/2023 (C)	Somme mantenute a residuo attivo (D)	Reimputazioni di entrata (E)	Ammontare complessivo somme accreditate o da ricevere (C+D+E)	Differenza fra importi accreditati o da ricevere e somme presenti REGIS per arrotondamenti (A-B)-(C+D+E)
€15.697.331,65	€ 729.000,00	€ 14.968.331,65	€ 2.505.943,79	€ 579.644,83	€ 11.882.497,47	€ 14.968.086,09	€245,56

[-la tabella continua di seguito per limiti di spazio raggiunti-]

Somme liquidate al 31/12/2023 (F)	Somme mantenute a residuo passivo (G)	Reimputazioni di spesa (H)	Reimputazioni di spesa coperte da F.P.V. (I)	Somme confluite in avanzo di amministrazione vincolato (J)	Somme impegnate/accertate in contabilità ma non presenti nel Regis — importo duplicato che non incide sulla determinazione dell'avanzo
€ 364.516,20	€ 113.376,95	€ 11.882.497,47	€ 2.237.570,90	€ 370.370,70	€600.000,00

## Fondo Crediti di Dubbia Esigibilità

Il [principio applicato 4/2](#), punto 3.3. prevede che le entrate di dubbia e difficile esazione siano accertate per l'intero importo del credito anche, per le quali non è certa la riscossione integrale, quali le sanzioni amministrative al codice della strada, le rette per servizi pubblici a domanda, i proventi derivanti dalla lotta all'evasione, ecc..

Per i crediti di dubbia e difficile esazione accertati nell'esercizio è effettuato un accantonamento al fondo crediti di dubbia esigibilità. A tal fine è stanziata nel bilancio di previsione un'apposita posta contabile, denominata "Accantonamento al fondo crediti di dubbia esigibilità" il cui ammontare è determinato in considerazione della dimensione degli stanziamenti relativi ai crediti che si prevede si formeranno nell'esercizio, della loro natura e dell'andamento del fenomeno negli ultimi cinque esercizi precedenti (la media del rapporto tra incassi e accertamenti per ciascuna tipologia di entrata).

L'accantonamento al fondo crediti di dubbia esigibilità non è oggetto d'impegno e genera un'economia di bilancio che confluisce nel risultato di amministrazione come quota accantonata. Ciò al fine di evitare che tali entrate siano utilizzate per il finanziamento di spese esigibili nel corso del medesimo esercizio.

In relazione al nostro ente le categorie di entrate stanziate che possono dare luogo a crediti di dubbia e difficile esazione sono diverse. Si elencano di seguito le principali:

1. Imposte, tasse e proventi assimilati (TARI, ICI e IMU partite arretrate);
2. Proventi derivanti dall'attività di controllo e repressione delle irregolarità (sanzioni relative al codice della strada, sanzioni amministrative);
3. Proventi derivanti dalla vendita di servizi (fitti di fabbricati di proprietà dell'ente, concessioni spazi pubblici);

Al fine di valutare correttamente l'adeguatezza del fondo crediti di dubbia esigibilità si riporta di seguito la tabella contenente tutte le voci di bilancio di entrata riferite ai primi 4 titoli.

Anche a seguito della richiesta da parte del collegio dei revisori si è proceduto a predisporre apposita elencazione delle somme soggette a svalutazione e a precisare per le altre le motivazioni per le quali non si procedere alla loro svalutazione.

Le somme oggetto di accantonamento nell'ambito dell'avanzo di amministrazione dell'anno 2023, ammontano complessivamente a € 56.284.756,02 come da allegato di dettaglio in appendice.

In oltre si riporta in appendice le modalità di calcolo per ciascun capitolo di bilancio, con riferimento ai conteggi analitici riferiti ai 5 anni precedenti (allegato).

## La gestione di cassa del Comune per l'anno 2023

L'art. 139, del D.Lgs. n. 174/2016 (Codice di giustizia contabile) dispone che:

- gli agenti che vi sono tenuti, entro il termine di sessanta giorni, salvo il diverso termine previsto dalla legge, dalla chiusura dell'esercizio finanziario, o comunque dalla cessazione della gestione, presentano il conto giudiziale all'amministrazione di appartenenza;
- l'amministrazione individua un responsabile del procedimento che, espletata la fase di verifica o copia informatica per consultazione controllo amministrativo previsti dalla vigente normativa, entro trenta giorni dalla approvazione, previa parificazione del conto, lo deposita, unitamente alla relazione degli organi di controllo interno, presso la sezione giurisdizionale territorialmente competente;

L'art. 93 del D.lgs. 18 agosto 2000, n. 267 in materia di responsabilità patrimoniale prevede inoltre:

*"1. Per gli amministratori e per il personale degli enti locali si osservano le disposizioni vigenti in materia di responsabilità' degli impiegati civili dello Stato.*

*2. Il tesoriere ed ogni altro agente contabile che abbia maneggio di pubblico denaro o sia incaricato della gestione dei beni degli enti locali, nonché coloro che si ingeriscano negli incarichi attribuiti a detti agenti devono rendere il conto della loro gestione e sono soggetti alla giurisdizione della Corte dei conti secondo le norme e le procedure previste dalle leggi vigenti.*

*3. Gli agenti contabili degli enti locali, salvo che la Corte dei conti lo richieda, non sono tenuti alla trasmissione della documentazione occorrente per il giudizio di conto di cui all'articolo 74 del regio decreto 18 novembre 1923, n. 2440, ed agli articoli 44 e seguenti del regio decreto 12 luglio 1934, n. 1214.*

*4. L'azione di responsabilità si prescrive in cinque anni dalla commissione del fatto. La responsabilità nei confronti degli amministratori e dei dipendenti dei comuni e delle province è personale e non si estende agli eredi salvo il caso in cui vi sia stato illecito arricchimento del dante causa e conseguente illecito arricchimento degli eredi stessi";*

L'art. 226 del D.lgs. 267/2000 recita:

*"1. Entro il termine di 30 giorni dalla chiusura dell'esercizio finanziario, il tesoriere, ai sensi dell'articolo 93, rende all'ente locale il conto della propria gestione di cassa il quale lo trasmette alla competente sezione giurisdizionale della Corte dei conti entro 60 giorni dall'approvazione del rendiconto.*

*2. Il conto del tesoriere è redatto su modello approvato col regolamento di cui all'articolo 160. Il tesoriere allega al conto la seguente documentazione:*

- a) gli allegati di svolgimento per ogni singola risorsa di entrata, per ogni singolo intervento di spesa nonché per ogni capitolo di entrata e di spesa per i servizi per conto di terzi;*
- b) gli ordinativi di riscossione e di pagamento;*
- c) la parte delle quietanze originali rilasciate a fronte degli ordinativi di riscossione e di pagamento o, in sostituzione, i documenti meccanografici contenenti gli estremi delle medesime.*
- d) eventuali altri documenti richiesti dalla Corte dei conti";*

L'art. 233 del D.lgs. n. 267/2000 così come modificato dall'art. 2 quater del D.L. n. 154/2008 convertito nella Legge n. 189/2008, che prevede entro il termine di 30 giorni dalla chiusura dell'esercizio finanziario, l'economo, il consegnatario di beni e gli altri soggetti di cui all'art. 93, comma 2, rendono il conto della gestione all'Ente locale il quale lo trasmette alla competente sezione giurisdizionale della Corte dei Conti entro 60 giorni dall'approvazione del rendiconto;

E' stata regolarmente compiuta l'operazione di parifica dei conti degli agenti contabili (Tesoriere, Economo comunale, agenti contabili interni ed esterni) con le determinazioni n. **153** del **11/03/2024** e n. **171** del **18/03/2024** del responsabile del servizio economico finanziario

L'art. 227, co. 6-ter, del d.lgs. n. 267/2000 dispone che i modelli relativi alla resa del conto da parte degli agenti contabili sono quelli previsti dal D.P.R. 31 gennaio 1996, n. 194, precisamente:

- modello n. 21, per il conto della gestione dell'agente contabile;
- modello n. 22, per il conto della gestione dell'agente contabile consegnatario di azioni;
- modello n. 23, per il conto della gestione dell'economo;
- modello n. 24, per il conto della gestione del consegnatario di beni;

Ai sensi dell'art. 226 e 233 del D.Lgs. n. 267/2000 il Tesoriere comunale e gli altri agenti contabili a denaro hanno reso i conti della loro gestione debitamente sottoscritti e corredati di tutta la documentazione contabile prevista, predisposti secondo il modello 21 allegato al D.P.R. 31 gennaio 1996, n. 194, attestanti le riscossioni effettuate ed i relativi versamenti in tesoreria, per le gestioni a denaro.

Di seguito si riportano gli agenti contabili esterni ed interni dell'Ente, con gli estremi dell'atto di nomina, la tipologia di agente contabile ed il periodo di competenza.

Alla luce delle considerazioni emerse dalla lettura della Circolare della Corte dei Conti n. 1/2021, il Sindaco è individuato quale consegnatario di azioni, quote di partecipazione ed altri strumenti finanziari e ha presentato il conto della gestione per l'esercizio 2022, predisposto secondo il modello n. 22 allegato al D.P.R. 31 gennaio 1996, n. 194, attestante la consistenza dei titoli azionari, quote ed altri strumenti finanziari posseduti dal Comune.

Nel corso dell'anno 2023 il Comune di Maddaloni si è avvalso, nell'attività di riscossione di alcune tipologie di incassi, anche di agenti contabili esterni formalmente nominati con appositi atti.

La tabella che segue riporta le deliberazioni adottate dalla Giunta Comunale comprendenti l'avvenuta parifica con i dati desunti dalla contabilità ufficiale dell'ente, previa verifica da parte del responsabile di Ragioneria della corrispondenza delle riscossioni e dei pagamenti effettuati durante l'esercizio finanziario 2022 con le risultanze del conto del bilancio e oggetto di parifica con le scritture contabili dell'ente.

Cognome e nome	Denominazione	Partita IVA	Estremi atto di nomina	Tipologia agente contabile	Periodo competenza
	- BANCA di CREDITO POPOLARE	00423310630	Del. C.C. n. 25 del 23.10.2018 Del. G.M. n.57 del 26.09.2023	Tesoriere Comunale	2018/2023  2024/2028
	- Soc. ITALGECO scarl	03057980611	Concessionen.07 del 02.04.2007 e n. 60 del 05.08.2011 Det. Dirigenziale n.116 del 07.03.2023	Concessionario Loculi Cimiteriali e gestione lampade votive	01.01.2008 31.12.2022 Dal 01.01.2023 al 31.12.2023
	- CONGREGA S. MARIA DEL SOCCORSO		Concessione n. 231 del 11.03.2009	Concessionario Loculi Cimiteriali	2009/2108
	- Soc. SOGERT spa	01430581213	Det. Dirigenziale n. 552/2019 Det. Dirigenziale n. 476 del 05.09.2023	Concessionario della Riscossione	
	- Soc. Cooperativa SPARTACO –	04273800617	Det. Dirigenziale n. 10 del 18.01.2021	Concessionario riscossione ingressi Mercato agro-alimentare	01.11.2022 01.11.2025
	- PIPAPARKING	03924850617	Det. Dirigenziale n. 177 del 05.05.2020	Concessionario parcheggi a pagamento	08.02.2021 08.02.2024

	srl –		Det. Dirigenziale n. 77 del 08.02.2021		
	-Agenzia delle Entrate – Riscossione-	13756881002		Concessionario della Riscossione	
Ocarino Francesco		CRNFNC68S14L259A	Del. G.M. n. 27 dl 17.02.2021	Agente contabile servizio economato	
D’Aiello Giuseppe		DLLGPP58C01E791Y	Del. G.M. n. 27 dl 17.02.2021	Affidatario Patrimonio dell’Ente	
De Filippo Andrea -Sindaco-		DFLNDR62E30E791J	Del. G.M. n. 23 del 05/03/2024	Consegnatario azioni	

La situazione di cassa dell’esercizio 2023 è così determinata:

<b>ESERCIZIO 2023</b>		
<b>Fondo di cassa iniziale al 01/01/2023</b>		<b>31.013.656,71</b>
Reversali incassate nell’esercizio	(+)	40.538.088,81
<b>TOTALE Entrate</b>	(=)	<b>40.538.088,81</b>
Mandati pagati nell’esercizio	(-)	37.844.229,74
Pagamenti per azioni esecutive	(-)	0,00
<b>TOTALE Uscite</b>	(=)	<b>37.844.229,74</b>
<b>Fondo di cassa disponibile al 31/12/2023</b>		<b>33.077.515,78</b>

si è proceduto a determinare i fondi di Tesoreria con distinzione dettagliata delle somme aventi vincolo di specifica destinazione (determina n. 81 del 19/01/2023), come riepilogata nel prospetto seguente:

**Situazione dei vincoli di cassa alla data del 31.12.2023:**

con determina n. 32 del 22.1.2024 si è proceduto ad individuare la “GIACENZA VINCOLATA DI TESORERIA al 01/01/2024”, così determinata nell’allegato prospetto contabile “A”, in €

Fondo di cassa iniziale 1.1.2023	31.013.656,71
Fondo di cassa finale al 31.12.2023	33.707.515,78
Somme aventi vincolo di specifica destinazione a tutto al 31.12.2023 ;	22.925.221,61
Somme vincolate relative alla Legge 219/ 81 “ Fondi per interventi zone terremotate “ (come da prospetto mod. 56T BANCA D’ITALIA)	764.232,89
<b>Ammontare somme vincolate</b>	<b>23.689.454,50</b>

Sul fondo di cassa che è interamente disponibile, esiste un accantonamento da parte della tesoreria

comunale per € 804.644,91 per i quali sono in corso gli approfondimenti per l'eventuale svincolo di tali somme.

## Il risultato di amministrazione 2023

Il quadro riporta il risultato di amministrazione dell'esercizio e ne individua l'esito finanziario, prodotto dal simultaneo concorso della gestione di competenza e da quella dei residui. Il fondo finale di cassa è ottenuto sommando la giacenza iniziale con le riscossioni che si sono verificate nell'esercizio e sottraendo i pagamenti effettuati nello stesso intervallo di tempo. Queste operazioni comprendono i movimenti di denaro che hanno impiegato risorse dell'anno (incassi e pagamenti in competenza) o rimanenze di esercizi precedenti (incassi e pagamenti su residui). I residui attivi e passivi, infine, individuano le posizioni creditorie e debitorie di fine esercizio mentre la consistenza del fondo pluriennale vincolato (FPV/U), se costituito, denota la presenza di impegni di spesa già finanziati ma imputati in esercizi futuri, in dipendenza del loro grado di esigibilità non riconducibile all'esercizio dell'attuale rendiconto.

Riguardo alla consistenza finale del fondo pluriennale vincolato è importante notare come questo importo produce effetti automatici sugli stanziamenti del triennio successivo, dato che il valore assunto dal FPV/U si ripercuote in modo automatico sulla consistenza iniziale del FPV/E stanziato nell'esercizio successivo.

Partendo da questi dati e delle informazioni al momento disponibili, si può ragionevolmente affermare che il risultato, come di seguito riportato, non produce né produrrà nell'immediato effetti distorsivi tali da alterare il normale processo di pianificazione, aggiornamento e gestione delle previsioni di entrata e uscita relative al bilancio in corso. L'ente, nel caso in cui questa condizione dovesse venire meno per il sopraggiungere di situazioni di sofferenza dovute al verificarsi di fenomeni non ancora manifestati e riconducibili ad esercizi precedenti, potrà intervenire con tempestività e ricorrere, ove la situazione lo dovesse richiedere, all'operazione di salvaguardia degli equilibri di bilancio prevista dall'attuale quadro normativo.

Allegato a) Risultato di amministrazione

### PROSPETTO DIMOSTRATIVO DEL RISULTATO DI AMMINISTRAZIONE ESERCIZIO 2023

		GESTIONE		
		RESIDUI	COMPETENZA	TOTALE
Fondo cassa al 1° gennaio				31.013.656,71
RISCOSSIONI	+	8.361.516,66	32.176.572,15	40.538.088,81
PAGAMENTI	-	8.272.772,85	29.571.456,89	37.844.229,74
SALDO DI CASSA AL 31 DICEMBRE	=			33.707.515,78
PAGAMENTI per azioni esecutive non regolarizzate al 31 dicembre	-			0,00
FONDO DI CASSA AL 31 DICEMBRE	=			33.707.515,78
RESIDUI ATTIVI	+	69.502.381,44	14.497.058,17	83.999.439,61
<i>di cui residui attivi inasati alla data del 31/12 in conti postali e bancari in attesa del riversamento nel conto di teoreria principale</i>		0,00	0,00	0,00
<i>di cui derivanti da accertamenti di tributi effettuati sulla base della stima del dipartimento delle finanze</i>		0,00	0,00	0,00
RESIDUI PASSIVI	-	11.622.701,43	17.611.820,58	29.234.522,01
FONDO PLURIENNALE VINCOLATO PER SPESE CORRENTI	-			2.579.805,47
FONDO PLURIENNALE VINCOLATO PER SPESE IN CONTO CAPITALE	-			4.614.673,33
FONDO PLURIENNALE VINCOLATO PER INCREMENTO DI ATTIVITA' FINANZIARIE	-			0,00
RISULTATO DI AMMINISTRAZIONE AL 31 DICEMBRE 2023 (A)	=			81.277.954,58
Composizione del risultato di amministrazione al 31 dicembre 2023:				
<b>Parte accantonata</b>				
Fondo anticipazioni liquidita'				9.496.014,97
Fondo perdite societa' partecipate				33.000,00
Fondo contenzioso				1.622.840,78
Altri accantonamenti				1.225.276,37
Fondo crediti dubbia esigibilita'				56.284.756,02
Totale parte accantonata (B)				68.661.888,14

<b>Parte vincolata</b>		
Vincoli derivanti da leggi e dai principi contabili		0,00
Vincoli derivanti da trasferimenti		8.109.088,99
Vincoli derivanti dalla contrazione di mutui		0,00
Vincoli formalmente attribuiti dall'ente		301.340,47
Altri vincoli		0,00
Totale parte vincolata (C)		8.410.429,46
<b>Parte destinata agli investimenti</b>		
Totale parte destinata agli investimenti (D)		0,00
Totale parte disponibile (E=A-B-C-D)		4.205.636,98
F) di cui Disavanzo da debito autorizzato e non contratto		0,00
Se E è negativo, tale importo è iscritto tra le spese del bilancio di previsione come disavanzo da ripianare		

## ELENCO ANALITICO DELLE RISORSE ACCANTONATE NEL RISULTATO DI AMMINISTRAZIONE

Capitolo di spesa	descrizione	Risorse accantonate al 01/01/2023	Risorse accantonate applicate al bilancio dell'esercizio 2023 (con segno -)	Risorse accantonate stanziata nella spesa del bilancio dell'esercizio 2023	Variazione accantonamenti effettuata in sede di rendiconto (con segno +/-)	Risorse accantonate nel risultato di amministrazione al 31/12/2023
		(a)	(b)	(c)	(d)	(e)=(a)+(b)+(c)+(d)
<b>Fondo anticipazioni liquidità</b>						
20034.05.0035807	FONDO ANTICIPAZIONE LIQUIDITA'	9.910.219,93	0,00	0,00	-414.204,96	9.496.014,97
Totale Fondo anticipazioni liquidità		9.910.219,93	0,00	0,00	-414.204,96	9.496.014,97
<b>Fondo perdite società partecipate</b>						
20031.10.0035822	Accantonamenti al fondo perdite società partecipate	0,00	0,00	0,00	33.000,00	33.000,00
Totale Fondo perdite società partecipate		0,00	0,00	0,00	33.000,00	33.000,00
<b>Fondo contenzioso</b>						
01111.03.0012400	Liti, arbitraggi, risarcimenti - prestazione di servizi	800.000,00	0,00	200.000,00	622.840,78	1.622.840,78
Totale Fondo contenzioso		800.000,00	0,00	200.000,00	622.840,78	1.622.840,78
<b>Fondo crediti di dubbia esigibilità</b>						
20021.10.0035803	Fondo crediti di dubbia e difficile esazione di parte corrente	34.418.306,24	0,00	5.823.926,00	16.042.523,78	56.284.756,02
Totale Fondo crediti di dubbia esigibilità		34.418.306,24	0,00	5.823.926,00	16.042.523,78	56.284.756,02
<b>Altri accantonamenti</b>						
01011.03.0001401	Indennità di carica al sindaco ed agli assessori comunali	0,00	0,00	0,00	4.830,00	4.830,00
01021.01.0005900	Fondo per il miglioramento economico al personale in applicazione del nuovo contratto di lavoro	0,00	0,00	0,00	100.000,00	100.000,00
09031.03.0128201	Trasferimenti per oneri di smaltimento e recupero dei rifiuti indifferenziati alla Provincia di Caserta-L.26 febb.2010 n	0,00	0,00	0,00	140.897,05	140.897,05
20031.10.0035809	FONDO GARANZIA PER CREDITI COMMERCIALI	528.348,93	0,00	74.395,88	0,00	602.744,81
20031.10.0035821	QUOTA ANNUA FONDO ANTICIPAZIONE DI LIQUIDITA' DECENNALE	0,00	0,00	0,00	376.804,51	376.804,51
Totale Altri accantonamenti		528.348,93	0,00	74.395,88	622.531,56	1.225.276,37

<b>Totale</b>		<b>45.656.875,10</b>	<b>0,00</b>	<b>6.098.321,88</b>	<b>16.906.691,16</b>	<b>68.661.888,14</b>
---------------	--	----------------------	-------------	---------------------	----------------------	----------------------

**ELENCO ANALITICO DELLE RISORSE VINCOLATE NEL RISULTATO DI AMMINISTRAZIONE**

Capitolo di entrata	descrizione	Capitolo di spesa correlato	descrizione	Risorse vincolate al 01/01/2023	Risorse vincolate applicate al bilancio dell'esercizio 2023	Entrate vincolate accertate nell'esercizio 2023	Impegni es. 2023 finanziati da entrate acc. nell'esercizio o da quote vincolate del ris. di amm.	Fondo plur. vinc. al 31/12/2023 finanz. da entrate vinc. acc. nell'eserc. o da quote vincolate del ris. di amm.	Cancellazione di residui all. vinc. o eliminazione di vincolo su quote ris. amm (+) e can. di residui passivi fin. da risorse vinc. (-)	Cancellazione nell'esercizio 2023 di impegni fin. da FPV dopo approvazione rendiconto 2022 non reimp. nell'esercizio 2023	Risorse vincolate nel bilancio al 31/12/2023	Risorse vincolate nel risultato di amministrazione al 31/12/2023
				(a)	(b)	(c)	(d)	(e)	(f)	(g)	(h)=(b)+(c)-(d)-(e)+ (g)	(i)=(a)+(c)-(d)-(e)-(f)+(g)
<b>Vincoli derivanti da Trasferimenti</b>												
10301.01.0006504	FONDO SOLIDARIETA' COMUNALE PER LO SVILUPPO SERVIZI SOCIALI - L. 178/2020 comma 791/794 Contrapposto S/1417.10	12041.03.0141710	FONDO SOLIDARIETA' COMUNALE PER LO SVILUPPO SERVIZI SOCIALI - art. 1, comma 449 lett. d-quinquies- L. 232/2016 Contrapposto E/65.04	0,00	0,00	0,00	0,00	0,00	-272.617,27	0,00	0,00	272.617,27
20101.01.0010003	CONTRIBUTO SOLIDARIETA' ALIMENTARE Contrapposto S/1417.07	12041.03.0141707	FONDO SOLIDARIETA' ALIMENTARE Contrapposto E/100.03	0,00	0,00	0,00	0,00	0,00	-15.424,03	0,00	0,00	15.424,03
20101.01.0010023	SOSTEGNO AL FITTO EMERGENZA COVID-19 Contrapposto S/1462.11	12041.04.0146211	SOSTEGNO AL FITTO EMERGENZA COVID-19 Contrapposto E/100.23	0,00	0,00	0,00	0,00	0,00	-65.052,01	0,00	0,00	65.052,01
20101.01.0017406	Progetto MLPS Progetto di Intervento Sociale Contrapposto S/1414.06	12041.03.0141406	Progetto MLPS Progetto di Intervento Sociale Contrapposto E/174.06/	0,00	0,00	149.000,00	0,00	0,00	0,00	0,00	149.000,00	149.000,00
20101.01.0085608	FONDI PROGETTI PIPPI - CONTRIBUTO MINISTERIALE - PNRR - CLP F74H22000120006 Contrapposto S/1415.25	12071.04.0141525	FONDI PROGETTI PIPPI - CONTRIBUTO MINISTERIALE - PNRR - CLP F74H22000120006 Contrapposto E/856.08	0,00	0,00	14.900,00	0,00	0,00	0,00	0,00	14.900,00	14.900,00
20101.02.0017403	RISORSE AGGIUNTIVE IN FAVORE PERSONE DISABILITA'-L.R.11/84- L. 328/00 CONTRAPPOSTO S/1414.02	12031.03.0141402	RISORSE AGGIUNTIVE PERSONE DISABILITA'.L.11/84 L.328/00 CONTRAPPOSTO E/174.03	0,00	0,00	0,00	0,00	0,00	-9.948,51	0,00	0,00	9.948,51
20101.02.0017404	CONTRIBUTO REGIONALE BONUS DISABILITA'-EMERGENZA COVID-19 Contrapposto S/1414.03	12041.03.0141403	RISORSE AGGIUNTIVE IN FAVORE PERSONE DISABILITA'-L.R.11/84- L. 328/00 CONTRAPPOSTO E/174.04	0,00	0,00	0,00	0,00	0,00	-95.832,36	0,00	0,00	95.832,36
20101.02.0017407	Progetto di Organizzazione di servizi per l'inclusione sportiva Contrapposto S/1414.07	12041.03.0141407	Progetto di Organizzazione di servizi per l'inclusione sportiva Contrapposto E/174.07	0,00	0,00	0,00	0,00	0,00	-70.000,00	0,00	0,00	70.000,00
20101.02.0017500	Linee di programmazione regionale per un sistema integrato di interventi e servizi sociali - Legge quadro n. 32 * C1* -CONTRAPPOSTO S/1415.00	12041.03.0141500	Realizzazione del sistema integrato di interventi e servizi sociali L.328/00 - Utilizzo contributo regionale - CONTRAPPOSTO E/175.00	0,00	0,00	0,00	0,00	0,00	-1.219.939,70	0,00	0,00	1.219.939,70

Conto di bilancio: esercizio 2023

Pagina 3 di 9

Capitolo di entrata	descrizione	Capitolo di spesa correlato	descrizione	Risorse vincolate al 01/01/2023	Risorse vincolate applicate al bilancio dell'esercizio 2023	Entrate vincolate accertate nell'esercizio 2023	Impegni es. 2023 finanziati da entrate acc. nell'esercizio o da quote vincolate del ris. di amm.	Fondo plur. vinc. al 31/12/2023 finanz. da entrate vinc. acc. nell'eserc. o da quote vincolate del ris. di amm.	Cancellazione di residui all. vinc. o eliminazione di vincolo su quote ris. amm (+) e can. di residui passivi fin. da risorse vinc. (-)	Cancellazione nell'esercizio 2023 di impegni fin. da FPV dopo approvazione rendiconto 2022 non reimp. nell'esercizio 2023	Risorse vincolate nel bilancio al 31/12/2023	Risorse vincolate nel risultato di amministrazione al 31/12/2023
				(a)	(b)	(c)	(d)	(e)	(f)	(g)	(h)=(b)+(c)-(d)-(e)+ (g)	(i)=(a)+(c)-(d)-(e)-(f)+(g)
20101.02.0017601	CONTRIBUTO FONDI M.I.U.R. 0/6 ANNI - CONTRAPPOSTO S/1417.02	12041.03.0141702	CONTRIBUTO FONDI M.I.U.R. 0/6 ANNI - CONTRAPPOSTO E/176.01	0,00	0,00	0,00	0,00	0,00	-72.063,19	0,00	0,00	72.063,19
20101.02.0017605	CONTRIBUTO PROGETTO " DOPO DI NOI" CONTRAPPOSTO S/1417.06	12041.03.0141706	CONTRIBUTO PROGETTO " DOPO DI NOI" CONTRAPPOSTO E/176.05	0,00	0,00	0,00	0,00	0,00	-87.662,60	0,00	0,00	87.662,60
20101.02.0017606	COMPARTICIPAZIONE FONDO POVERTA' REGIONALE anno 2018 Contrapposto S/1417.01	12041.03.0141701	COMPARTICIPAZIONE FONDO POVERTA' REGIONALE anno 2018 Contrapposto E/176.06	0,00	0,00	0,00	0,00	0,00	-21.073,79	0,00	0,00	21.073,79
20101.02.0017609	CONTRIBUTO " FONDO POVERTA' 2018" - CONTRAPPOSTO S/1417.00	12041.03.0141700	CONTRIBUTO FONDO POVERTA' 2018 - CONTRAPPOSTO E/176.09	0,00	0,00	0,00	0,00	0,00	-800.533,49	0,00	0,00	800.533,49
20101.02.0018101	Contributi Ministero degli Interni per ANZIANI -PAC -(SAD) CONTRAPPOSTO S/1415.11	12041.04.0141511	Contributi Ministero dell'Interno per ANZIANI - PAC -(SAD) CONTRAPPOSTO E/181.01	0,00	0,00	0,00	0,00	0,00	-12.748,53	0,00	0,00	12.748,53
20101.02.0018103	Contributi Regionali FNPS L. 328/00 - Contrapposto S/1415.07	12071.04.0141507	Contributi Regionali FNPS L. 328/00 - Contrapposto E/181.03	0,00	0,00	0,00	0,00	0,00	-27.041,16	0,00	0,00	27.041,16
20101.02.0018104	Contributi Regionali FR -L. 328/00 - Contrapposto S/1415.08	12071.04.0141508	Contributi Regionali FR -L. 328/00 - Contrapposto E/181.04	0,00	0,00	0,00	0,00	0,00	-133.605,69	0,00	0,00	133.605,69
20101.02.0018105	Contributi Regionali FNA - L. 328/00 - Contrapposto S/1415.09	12071.04.0141509	Contributi Regionali FNA -L. 328/00 - Contrapposto E/181.05	0,00	0,00	0,00	0,00	0,00	-400.414,51	0,00	0,00	400.414,51
20101.02.0018106	Contributi Regionali SIA (Sostegno Inclusione Attiva) - L. 328/00 Contrapposto S/1415.10	12071.04.0141510	Contributi Regionali SIA (Sostegno Inclusione Attiva) - L. 328/00 Contrapposto E/181.06	0,00	0,00	0,00	0,00	0,00	-46.568,47	0,00	0,00	46.568,47
20101.02.0018201	CONTRIBUTO REGIONALE ACCESSO GRATUITO ATTIVITA' SPORTIVE -Contrapposto S/1462.05	12041.04.0146205	CONTRIBUTO REGIONALE ACCESSO GRATUITO ATTIVITA' SPORTIVE -Contrapposto E/182.01	0,00	0,00	0,00	0,00	0,00	-2.386,11	0,00	0,00	2.386,11
20101.02.0018204	CONTRIBUTO REGIONALE INCLUSIONE SCOLASTICA -Contrapposto S/1462.07	12041.04.0146207	CONTRIBUTO REGIONALE INCLUSIONE SCOLASTICA -Contrapposto E/182.04	0,00	0,00	0,00	0,00	0,00	-174.399,54	0,00	0,00	174.399,54
20101.02.0018206	CONTRIBUTO REGIONALE FONDO PARI OPPORTUNITA' POTENZIAMENTO CASE RIFUGIO - Contrapposto S/1462.09	12041.04.0146209	CONTRIBUTO REGIONALE FONDO PARI OPPORTUNITA' POTENZIAMENTO CASE RIFUGIO - Contrapposto E/182.06	0,00	0,00	0,00	0,00	0,00	-65.017,25	0,00	0,00	65.017,25

Conto di bilancio: esercizio 2023

Pagina 4 di 9

Allegato a/2) Risultato di amministrazione - quote vincolate

Capitolo di entrata	descrizione	Capitolo di spesa correlato	descrizione	Risorse vincolate al 01/01/2023	Risorse vincolate applicate al bilancio dell'esercizio 2023	Entrate vincolate accertate nell'esercizio 2023	Impegni es. 2023 finanziati da entrate acc. nell'esercizio o da quote vincolate del ris. di amm.	Fondo plur. vinc. al 31/12/2023 finanz. da entrate vinc. acc. nell'eserc. o da quote vincolate del ris. di amm.	Cancellazione di residui att. vinc. o eliminazione vincolo su quote ris. amm (+) e can. di residui passivi fin. da risorse vinc. (-)	Cancellazione nell'esercizio 2023 di impegni fin. da FPV dopo approvazione rendiconto 2022 non reimp. nell'esercizio 2023	Risorse vincolate nel bilancio al 31/12/2023	Risorse vincolate nel risultato di amministrazione al 31/12/2023
				(a)	(b)	(c)	(d)	(e)	(f)	(g)	(h)=(b)+(c)-(d)-(e)+(g)	(i)=(a)+(c)-(d)-(e)-(f)+(g)
20101.02.0034805	Trasferimenti a sostegno dei livelli essenziali di assistenza socio-sanitaria da parte dei Comuni ambitorritoriale C1	12041.03.0141601	Interventi a sostegno dei livelli essenziali di assistenza socio-sanitaria. Quota parte del Comune di Maddaloni	0,00	0,00	0,00	0,00	0,00	-65.239,98	0,00	0,00	65.239,98
40200.01.0079602	Realizzazione impianto geotermico per la Casa Comunale- Trasferimenti Ministero Sviluppo Economico	01052.02.0203806	Ristrutturazione ex Padiglione Farina	0,00	0,00	0,00	0,00	0,00	-6.352,56	0,00	0,00	6.352,56
40200.01.0083522	RISTRUTTURAZIONE EX DE NICOLA VECCHIO - S/2526.00	04012.02.0252600	Ristrutturazione ex Enrico De Nicola - Contrapposto E/835.22	0,00	0,00	0,00	0,00	0,00	-1.543.472,71	0,00	0,00	1.543.472,71
40200.01.0085607	Trasferimento Misura PNRR M1. C1.1.4- Misura 1.4.3 "PIATTAFORMA PAGO PA COMUNI" CUP F11F22002070006 - Contrapposto S/2154.08	01082.02.0215408	Trasferimento Misura PNRR M1. C1.1.4- Misura 1.4.3 "PIATTAFORMA PAGO PA COMUNI" CUP F11F22002070006 - Contrapposto E/856.07	0,00	0,00	0,00	0,00	0,00	-29.136,00	0,00	0,00	29.136,00
40200.01.0085609	TRASFERIMENTI PNRR MISURA 1.1.3 "Rafforzamento Servizi Sociali a favore della domiciliarità" - Contrapposto S/2154.09	12022.05.0215409	TRASFERIMENTI PNRR MISURA 1.1.3 "Rafforzamento Servizi Sociali a favore della domiciliarità" - Contrapposto E/856.09	0,00	0,00	32.999,86	0,00	0,00	0,00	0,00	32.999,86	32.999,86
40200.03.0088538	INTERVENTO IN MATERIA DI PARCHEGGI ANNUALITÀ 2001/02 LOCALITÀ: MONTEDECORO-TRAV.VIA CAUDINA-VIA SERAO-VIALBERTA-VIA CAMOLONGO - CONTRAPPOSTO S/3099.07	10052.02.0311301	PROGETTO REALIZZAZIONE N°5 PARCHEGGI-DEL.GM N. 131/132-2003-ACCOLLO SPESA- MUTUO-	0,00	0,00	0,00	0,00	0,00	-13.801,00	0,00	0,00	13.801,00
20101.02.0034806	Compartecipazione dai Comuni Ambito Territoriale C2 CONTRAPPOSTO S/1416.02	12031.03.0141602	Utilizzo Compartecipazione Comune Ambito " C2" CONTRAPPOSTO E/ 348.06	0,00	0,00	445.770,00	119.295,00	0,00	0,00	0,00	326.475,00	326.475,00
20101.02.0037004	FONDO POVERTA' ANNO 2020 - Contrapposto S/1415.23	12071.04.0141523	FONDO POVERTA' ANNO 2020 - Contrapposto E/ 370.04	0,00	0,00	1.401.487,97	21.971,38	0,00	0,00	0,00	1.379.516,59	1.379.516,59
20101.02.0037006	CONTRIBUTO REGIONALE PER REDAZIONE PIANO URBANISTICO COMUNALE - PUC- Contrapposto S/260.04	01061.03.0026004	CONTRIBUTO REGIONALE PER REDAZIONE PIANO URBANISTICO COMUNALE - PUC- Contrapposto E/370.06	0,00	0,00	10.000,00	0,00	0,00	0,00	0,00	10.000,00	10.000,00

Conto di bilancio: esercizio 2023

Pagina 5 di 9

Allegato a/2) Risultato di amministrazione - quote vincolate

Capitolo di entrata	descrizione	Capitolo di spesa correlato	descrizione	Risorse vincolate al 01/01/2023	Risorse vincolate applicate al bilancio dell'esercizio 2023	Entrate vincolate accertate nell'esercizio 2023	Impegni es. 2023 finanziati da entrate acc. nell'esercizio o da quote vincolate del ris. di amm.	Fondo plur. vinc. al 31/12/2023 finanz. da entrate vinc. acc. nell'eserc. o da quote vincolate del ris. di amm.	Cancellazione di residui att. vinc. o eliminazione vincolo su quote ris. amm (+) e can. di residui passivi fin. da risorse vinc. (-)	Cancellazione nell'esercizio 2023 di impegni fin. da FPV dopo approvazione rendiconto 2022 non reimp. nell'esercizio 2023	Risorse vincolate nel bilancio al 31/12/2023	Risorse vincolate nel risultato di amministrazione al 31/12/2023
				(a)	(b)	(c)	(d)	(e)	(f)	(g)	(h)=(b)+(c)-(d)-(e)+(g)	(i)=(a)+(c)-(d)-(e)-(f)+(g)
40200.01.0083504	MANUTENZIONE STRAORDINARIA EDIFICIO ex CONVENTO "CAPPUCCINI" E RIQUALIFICAZIONE ATTUALE CAMPO SPORTIVO VIA MERCURIO CONTRAPPOSTO S/2039.03	01052.02.0203903	MANUTENZIONE STRAORDINARIA EDIFICIO ex CONVENTO "CAPPUCCINI" E RIQUALIFICAZIONE ATTUALE CAMPO SPORTIVO VIA MERCURIO CONTRAPPOSTO E/835.04	0,00	0,00	0,00	-9.886,23	0,00	0,00	0,00	9.886,23	9.886,23
40200.01.0083521	Riqualificazione della gradinata (il sentiero della fede) di S. Michele Arcangelo e S. Maria del Monte - S/3498.00	09022.02.0349800	Riqualificazione gradinata " Il Sentiero della Fede" di S. Michele Arcangelo e S. maria Maria del Monte Contrapposto - E/835.21	0,00	0,00	137.682,52	137.682,52	0,00	0,00	0,00	0,00	0,00
40200.01.0083556	PROGETTO MANUTENZIONE STRAORDINARIA "PALAZZETTO DELLO SPORT- ANGIONI-CALIENDO" - Contrapposto S/2885.00	06012.02.0288500	PROGETTO MANUTENZIONE STRAORDINARIA "PALAZZETTO DELLO SPORT- ANGIONI-CALIENDO" - Contrapposto E/835.56	0,00	0,00	29.212,76	28.211,15	0,00	0,00	0,00	1.001,61	1.001,61
40200.01.0083560	Approv. LINEA TECNICA CENTRO CONFERIMENTO RIFIUTI - FINANZIAMENTO PNRR- MINISTERO TRANSIZIONE ECOLOGICA- PNRR Misura 2-Componente 1- Investimento 1.1-Linea Intervento A - Contrapposto S/3169.00	08012.02.0316900	Approv. LINEA TECNICA CENTRO CONFERIMENTO RIFIUTI - FINANZIAMENTO PNRR- MINISTERO TRANSIZIONE ECOLOGICA- PNRR Misura 2-Componente 1- Investimento 1.1-Linea Intervento A - Contrapposto E/835.60	0,00	0,00	5.178,83	5.178,83	0,00	0,00	0,00	0,00	0,00
40200.01.0083570	LAVORI DI REALIZZAZIONE DI UNA PIAZZETTA SITA IN VIALE EUROPA Contrapposto S/2080.14	01052.02.0208014	LAVORI DI REALIZZAZIONE DI UNA PIAZZETTA SITA IN VIALE EUROPA Contrapposto E/835.70	0,00	0,00	187.332,87	0,00	0,00	0,00	0,00	187.332,87	187.332,87
40200.01.0083602	VERIFICA VULNERABILITA' STATICA E SISMICA SECONDO NTC VIGENTI EDIFICIO SCOL COMUNALE VIA ROMA- POC Campania 2014/2020 D.G.R. n. 520 /2020-D.D. 492/2022-D.D. n.190 del 16.03.2023 Contrapposto S2039.06	01052.02.0203906	VERIFICA SISMICA SECONDO NTC VIGENTI EDIFICIO SCOL COMUNALE VIA ROMA- POC Campania 2014/2020 D.G.R. n. 520 /2020-D.D. 492/2022-D.D. n.190 del 16.03.2023 Contrapposto E/836.02	0,00	0,00	50.862,87	0,00	0,00	0,00	0,00	50.862,87	50.862,87
40200.01.0085604	Trasferimento Misura PNRR M1. C1.1.4 "Esperienza del Cittadino nei servizi Pubblici CUP F11F22001210006 - Contrapposto S/2154.06	01082.02.0215406	Trasferimento Misura PNRR M1. C1.1.4 "Esperienza del Cittadino nei servizi Pubblici CUP F11F22001210006 - Contrapposto E/856.04	0,00	0,00	280.932,00	68.983,39	0,00	0,00	0,00	211.948,61	211.948,61

Conto di bilancio: esercizio 2023

Pagina 6 di 9

Allegato a/2) Risultato di amministrazione - quote vincolate

Capitolo di entrata	descrizione	Capitolo di spesa correlato	descrizione	Risorse vincolate al 01/01/2023	Risorse vincolate applicate al bilancio dell'esercizio 2023	Entrate vincolate accertate nell'esercizio 2023	Impegni es. 2023 finanziati da entrate acc. nell'esercizio o da quote vincolate del ris. di amm.	Fondo plur. vinc. al 31/12/2023 finanz. da entrate vinc. acc. nell'eserc. o da quote vincolate del ris. di amm.	Cancellazione di residui att. vinc. o eliminazione vincolo su quote ris. amm (+) e can. di residui passivi fin. da risorse vinc.(-)	Cancellazione nell'esercizio 2023 di impegni fin. da FPV dopo approvazione rendiconto 2022 non reimp. nell'esercizio 2023	Risorse vincolate nel bilancio al 31/12/2023	Risorse vincolate nel risultato di amministrazione al 31/12/2023
				(a)	(b)	(c)	(d)	(e)	(f)	(g)	(h)=(b)+(c)-(d)-(e)+(g)	(i)=(a)+(c)-(d)-(e)-(f)+(g)
40200.04.008854	LAVORI DI COMPLETAMENTO RETE FOGNARIA TRATTO VIA BALDINA Contrapposto S/3109.02	10052.02.0310902	LAVORI DI COMPLETAMENTO RETE FOGNARIA TRATTO VIA BALDINA Contrapposto E/885.54	0,00	0,00	24.360,00	24.360,00	0,00	0,00	0,00	0,00	0,00
40200.04.008805	RIFACIMENTO STRADE VIA M. SENA E VIA T. S. BIAGIO CON SOTTOSERVIZI Contrapposto S/3098.07	10052.02.0309807	RIFACIMENTO STRADE VIA M. SENA E VIA T. S. BIAGIO CON SOTTOSERVIZI Contrapposto E/886.05	0,00	0,00	24.999,99	0,00	0,00	0,00	0,00	24.999,99	24.999,99
40200.04.0088610	LAVORI DI RIPAVIMENTAZIONE STRADALE 1° TRATTO VIARIO VIA MONTELLA - COMPRESO TRA LA VIA APPIA ELA VIA MONTELLA 1° TRAV. Contrapposto S/3098.12	10052.02.0309812	LAVORI DI RIPAVIMENTAZIONE STRADALE 1° TRATTO VIARIO VIA MONTELLA - COMPRESO TRA LA VIA APPIA ELA VIA MONTELLA 1° TRAV. Contrapposto E/886.10	0,00	0,00	62.500,00	61.555,75	0,00	0,00	0,00	944,25	944,25
20101.01.0010041	FONDO MAGGIORI RISORSE ANNO 2023 TRASPORTO STUDENTI CON DISABILITA' art. 1, comma 174 L. 234/2021- Contrapposto S/666.01	04061.03.0066601	FONDO MAGGIORI RISORSE ANNO 2023 TRASPORTO STUDENTI CON DISABILITA' art. 1, comma 174 L. 234/2021- Contrapposto E/100.41	0,00	0,00	66.096,15	0,00	0,00	0,00	0,00	66.096,15	66.096,15
20101.01.0017405	Progetto PNRR- MISSIONE 5 - SOCIALE- SERVIZI PER PERSONE CON CONDIZIONE DI ESTREMA MARGINALITA' IN PARTICOLARE SENZA FISSA DIMORA - HOUSING FIRST - CUP: F84H2200420006- Contrapposto S/1414.04	12041.03.0141404	Progetto PNRR- MISSIONE 5 - SOCIALE- SERVIZI PER PERSONE CON CONDIZIONE DI ESTREMA MARGINALITA' IN PARTICOLARE SENZA FISSA DIMORA - HOUSING FIRST - CUP: F84H2200420006 - Contrapposto E/174.05	0,00	0,00	71.500,00	0,00	0,00	0,00	0,00	71.500,00	71.500,00
20101.01.0036500	Censimento generale della popolazione- Contrapposto S/304.00	01071.03.0030400	Censimenti generali della popolazione - Contrapposto E/365.00	0,00	0,00	19.219,32	14.293,07	0,00	0,00	0,00	4.926,25	4.926,25
20101.02.0016200	Contributo regionale per l'eliminazione delle barriere architettoniche negli edifici privati. Legge 13/89 Contrapposto Cap. S/1144.00	12061.04.0114400	Eliminazione barriere architettoniche negli edifici privati. Utilizzo contributo regionale Legge 13/89 Contrapposto Cap. E/162.00	0,00	0,00	9.255,71	3.236,71	0,00	0,00	0,00	6.019,00	6.019,00
20101.02.0017207	Contributo Regionale assistenza MOROSI INCOLPEVOLI Contrapposto Cap. S/1427.02	12021.04.0142702	Contributo Regionale per assistenza MOROSI INCOLPEVOLI Contrapposto Cap. E/172.07	0,00	0,00	16.557,76	0,00	0,00	0,00	0,00	16.557,76	16.557,76
20101.02.0017603	CONTRIBUTO I.T.I.A. (INTESE TERRITORIALI INCLUSIONE ATTIVA) CONTRAPPOSTO S/1417.04 - AZIONE "B" -	12041.03.0141704	CONTRIBUTO I.T.I.A. (INTESE TERRITORIALI INCLUSIONE ATTIVA) CONTRAPPOSTO E/176.03 - AZIONE "B" -	0,00	0,00	93.841,80	93.441,78	0,00	0,00	0,00	400,02	400,02

Conto di bilancio: esercizio 2023

Pagina 7 di 9

Allegato a/2) Risultato di amministrazione - quote vincolate

Capitolo di entrata	descrizione	Capitolo di spesa correlato	descrizione	Risorse vincolate al 01/01/2023	Risorse vincolate applicate al bilancio dell'esercizio 2023	Entrate vincolate accertate nell'esercizio 2023	Impegni es. 2023 finanziati da entrate acc. nell'esercizio o da quote vincolate del ris. di amm.	Fondo plur. vinc. al 31/12/2023 finanz. da entrate vinc. acc. nell'eserc. o da quote vincolate del ris. di amm.	Cancellazione di residui att. vinc. o eliminazione vincolo su quote ris. amm (+) e can. di residui passivi fin. da risorse vinc.(-)	Cancellazione nell'esercizio 2023 di impegni fin. da FPV dopo approvazione rendiconto 2022 non reimp. nell'esercizio 2023	Risorse vincolate nel bilancio al 31/12/2023	Risorse vincolate nel risultato di amministrazione al 31/12/2023
				(a)	(b)	(c)	(d)	(e)	(f)	(g)	(h)=(b)+(c)-(d)-(e)+(g)	(i)=(a)+(c)-(d)-(e)-(f)+(g)
20101.02.0017604	CONTRIBUTO I.T.I.A. (INTESE TERRITORIALI INCLUSIONE ATTIVA) CONTRAPPOSTO S/1417.05 - AZIONE "C" -	12041.03.0141705	CONTRIBUTO I.T.I.A. (INTESE TERRITORIALI INCLUSIONE ATTIVA) CONTRAPPOSTO E/176.04 - AZIONE "C" -	0,00	0,00	66.600,00	66.600,00	0,00	0,00	0,00	600,00	600,00
20101.02.0017608	FONDI SIEI -MIUR- 2020 - Attuazione del Sistema Integrato Regionale di Educazione e Istruzione - Contrapposto S/1417.09	12041.03.0141709	FONDI SIEI -MIUR- 2020 - Attuazione del Sistema Integrato Regionale di Educazione e Istruzione - Contrapposto E/176.08	0,00	0,00	147.018,17	0,00	0,00	0,00	0,00	147.018,17	147.018,17
20101.02.0018105	Contributi Regionali FNA - L. 328/00 -Contrapposto S/1415.09	12071.04.0141509	Contributi Regionali FNA -L. 328/00 - Contrapposto E/181.05	0,00	0,00	475.838,20	475.779,44	0,00	0,00	0,00	58,76	58,76
20101.02.0018106	Contributi Regionali SIA (Sostegno Inclusion Attiva) - L. 328/00 Contrapposto S/1415.10	12071.04.0141510	Contributi Regionali SIA (Sostegno Inclusion Attiva) - L. 328/00 Contrapposto E/181.06	0,00	0,00	337.343,78	318.912,83	0,00	0,00	0,00	18.430,95	18.430,95
20101.02.0018204	CONTRIBUTO REGIONALE INCLUSIONE SCOLASTICA -Contrapposto S/1462.07	12041.04.0146207	CONTRIBUTO REGIONALE INCLUSIONE SCOLASTICA -Contrapposto E/182.04	0,00	0,00	127.283,59	0,00	0,00	0,00	0,00	127.283,59	127.283,59
Totale Vincoli derivanti da Trasferimenti				0,00	0,00	4.287.774,15	1.429.015,62	0,00	-5.250.330,48	0,00	2.858.758,53	8.109.088,99
<b>Vincoli formalmente attribuiti dall'ente</b>												
10101.06.0000200	Imposta municipale propria IMU	01061.10.0005100	Sistemazione debiti fuori bilancio	371.107,54	0,00	0,00	0,00	0,00	371.107,54	0,00	0,00	0,00
10101.06.0000204	CONCILIAZIONE GIUDIZIARIA INTERPORTO Spa- MANCATO PAGAMENTO ICI ANNI 2009/2011 E IMU ANNI 2013/2017 - del G.M. N. 18 DEL 22.01.2019	01111.03.0012400	Lit. arbitraggi, risarcimenti - prestazione di servizi	0,00	0,00	0,00	0,00	0,00	-298.590,47	0,00	0,00	298.590,47
30100.02.0041601	Introuiti somme versate da Consiglieri Comunali/Assessori per fondo di solidarietà - cap. S/1438	12041.04.0143800	FONDO DI SOLIDARIETA' con proventi di somme versate da Consiglieri/Assessori comunali - Contrapposto E/416.01	0,00	0,00	0,00	0,00	0,00	-2.750,00	0,00	0,00	2.750,00
Totale Vincoli formalmente attribuiti dall'ente				371.107,54	0,00	0,00	0,00	0,00	69.767,07	0,00	0,00	301.340,47
<b>Totale</b>				<b>371.107,54</b>	<b>0,00</b>	<b>4.287.774,15</b>	<b>1.429.015,62</b>	<b>0,00</b>	<b>-5.180.563,39</b>	<b>0,00</b>	<b>2.858.758,53</b>	<b>8.410.429,46</b>

Conto di bilancio: esercizio 2023

Pagina 8 di 9

Allegato a/2) Risultato di amministrazione - quote vincolate

Capitolo di entrata	descrizione	Capitolo di spesa correlato	descrizione	Risorse vincolate al 01/01/2023	Risorse vincolate applicate al bilancio dell'esercizio 2023	Entrate vincolate accertate nell'esercizio 2023	Impegni es. 2023 finanziati da entrate acc. nell'esercizio o da quote vincolate del ris di amm.	Fondo plur.vinc al 31/12/2023 finanz. da entrate vinc. acc. nell'eserc. o da quote vincolate del ris. di amm.	Cancellazione di residui att. vinc. o eliminazione di impegni fin. da vincolo su quote ris. amm (+) e passivi fin. da risorse vinc. (-)	Cancellazione nell'esercizio 2023 di impegni fin. da FPV dopo approvazione rendiconto 2022 non reimp. nell'esercizio 2023	Risorse vincolate nel bilancio al 31/12/2023	Risorse vincolate nel risultato di amministrazione al 31/12/2023
				(a)	(b)	(c)	(d)	(e)	(f)	(g)	(h)=(b)+(c)-(d)-(e)+ (g)	(i)=(a)+(c)-(d)-(e)- (h)+(g)
			Totale quote accantonate riguardanti le risorse vincolate da legge (m1)								0,00	0,00
			Totale quote accantonate riguardanti le risorse vincolate da trasferimenti (m2)								0,00	0,00
			Totale quote accantonate riguardanti le risorse vincolate da finanziamenti (m3)								0,00	0,00
			Totale quote accantonate riguardanti le risorse vincolate dall'ente (m4)								0,00	0,00
			Totale quote accantonate riguardanti le risorse vincolate da altro (m5)								0,00	0,00
			Totale quote accantonate riguardanti le risorse vincolate (m=m1+m2+m3+m4+m5)								0,00	0,00
			Totale risorse vincolate da legge al netto di quelle che sono state oggetto di accantonamenti (n1=l1-m1)								0,00	0,00
			Totale risorse vincolate da trasferimenti al netto di quelle che sono state ogg. di accantonamenti (n2=l2-m2)								2.858.758,53	8.109.088,99
			Totale risorse vincolate da finanziamenti al netto di quelle che sono state ogg. di accantonamenti (n3=l3-m3)								0,00	0,00
			Totale risorse vincolate dall'Ente al netto di quelle che sono state oggetto di accantonamenti (n4=l4-m4)								0,00	301.340,47
			Totale risorse vincolate da altro al netto di quelle che sono state oggetto di accantonamenti (n5=l5-m5)								0,00	0,00
			Totale risorse vincolate al netto di quelle che sono state oggetto di accantonamenti (n=l-m)								2.858.758,53	8.410.429,46

<b>RISCONTRO RISULTATI DELLA GESTIONE</b>	
<b>Gestione di competenza</b>	<b>2023</b>
<b>SALDO GESTIONE COMPETENZA *</b>	- 509.647,15 €
<b>Fondo pluriennale vincolato iscritto in entrata</b>	17.319.688,99 €
<b>Fondo pluriennale vincolato di spesa</b>	7.194.478,80 €
<b>SALDO FPV</b>	10.125.210,19 €
<b>Gestione dei residui</b>	
Maggiori residui attivi riaccertati (+)	14.128.147,45 €
Minori residui attivi riaccertati (-)	
Minori residui passivi riaccertati (+)	8.678.580,24 €
<b>SALDO GESTIONE RESIDUI</b>	22.806.727,69 €
<b>Riepilogo</b>	
<b>SALDO GESTIONE COMPETENZA</b>	- 509.647,15 €
<b>SALDO FPV</b>	10.125.210,19 €
<b>SALDO GESTIONE RESIDUI</b>	22.806.727,69 €
AVANZO ESERCIZI PRECEDENTI APPLICATO	369.593,03 €
AVANZO ESERCIZI PRECEDENTI NON APPLICATO	48.486.070,82 €
<b>RISULTATO DI AMMINISTRAZIONE AL 31/12/2023 (lettera a)</b>	81.277.954,58 €

# Analisi delle entrate

---

Nella fase tecnica che preceduto la stesura del documento contabile, le componenti positive non realizzate non sono state contabilizzate mentre le componenti negative sono state contabilizzate, e quindi rendicontate, anche se non sono definitivamente realizzate (rispetto del principio n.9 - Prudenza). Il riscontro sulle entrate, oggetto di accertamento in conto competenza, ha comportato la verifica sulla presenza di tutti gli elementi identificativi, come la ragione del credito, il titolo giuridico che lo supporta, il soggetto debitore, l'ammontare del credito con la relativa scadenza, mentre gli uffici competenti spetta l'obbligo di conservare la relativa documentazione giustificativa. In linea di massima e salvo specifiche deroghe previste dalla legge o dai principi, l'iscrizione della posta contabile nel bilancio è avvenuta rispettando il criterio della scadenza del credito, dato che l'accertamento delle entrate è effettuato nell'anno in cui sorge l'obbligazione attiva con imputazione contabile all'esercizio in cui viene a scadere.

Dopo questa doverosa premesse di carattere generale, il prospetto che segue mostra il riepilogo dell'entrata per titoli, in sintonia con quanto riportato nella prima parte del rendiconto ufficiale. Gli schemi successivi analizzano invece nel dettaglio ogni singolo argomento.

<b>Titolo</b>	<b>Stanz. Definitivi</b>	<b>Accertamenti</b>	<b>% Accertat o</b>
1 - Entrate correnti di natura tributaria, contributiva e perequativa	27.749.641,91	25.437.615,11	91,67%
2 - Trasferimenti correnti	18.764.718,52	9.869.198,57	52,59%
3 - Entrate extratributarie	6.707.206,15	4.989.032,77	74,38%
4 - Entrate in conto capitale	54.571.835,42	2.614.410,77	4,79%
5 - Entrate da riduzione di attività finanziarie	0,00	0,00	0,00%
6 - Accensione di prestiti	0,00	0,00	0,00%
7 - Anticipazioni da istituto tesoriere/cassiere	9.470.157,25	0,00	0,00%
<b>Totali</b>	<b>117.263.559,25</b>	<b>42.910.257,22</b>	<b>36,59%</b>

## Le componenti dell'avanzo di amministrazione. commento

### Fondo di garanzia debiti commerciali

In merito alla relazione di cui all'art. 41 del D.L. 66/2014 introduce nelle pubbliche amministrazioni l'obbligo di allegare alle relazioni ai bilanci consuntivi o di esercizio, a decorrere dall'esercizio finanziario 2014, "un prospetto, sottoscritto dal rappresentante legale e dal responsabile finanziario, attestante l'importo dei pagamenti relativi a transazioni commerciali effettuate dopo la scadenza dei termini" previsti dal citato d.lgs. n.231/2002 - come modificato dal d.lgs. n. 192/2012- "nonché un indicatore dei propri tempi medi di pagamento relativi agli acquisti di beni, servizi e forniture".

La norma dispone, altresì, che le relazioni ai bilanci consuntivi o di esercizio debbano indicare, nelle ipotesi di superamento dei termini di pagamento previsti dall'art. 4 del medesimo d.lgs. n.231/2002, anche "le misure adottate o previste per consentire la tempestiva effettuazione dei pagamenti". Le attestazioni e le misure adottate per la risoluzione delle criticità che hanno generato il ritardo dei pagamenti, contenute nel prospetto, sono oggetto di verifica da parte dell'organo di controllo di regolarità amministrativa e contabile, che ne deve dare atto nella relazione al bilancio di esercizio.

Al riguardo le recenti norme, avuto riguardo in particolare dell' art. 4 - bis Disposizioni in materia di riduzione dei tempi di pagamento delle pubbliche amministrazioni In vigore dal 22/04/2023 come modificato da: Legge del 21/04/2023 n. 41 Allegato che così recita

"Ai fini dell'attuazione della Riforma 1.11, «Riduzione dei tempi di pagamento delle pubbliche amministrazioni e delle autorità sanitarie», della Missione 1, componente 1, del PNRR le Amministrazioni centrali dello Stato adottano specifiche misure, anche di carattere organizzativo, finalizzate all'efficientamento dei rispettivi processi di spesa, dandone conto nell'ambito della nota integrativa al rendiconto secondo gli schemi indicati dal Dipartimento della Ragioneria generale dello Stato del Ministero dell'economia e delle finanze nell'ambito della circolare annuale sul rendiconto generale dello Stato.

Le amministrazioni pubbliche di cui all'articolo 1, comma 2, del decreto legislativo 30 marzo 2001, n. 165, nell'ambito dei sistemi di valutazione della performance previsti dai rispettivi ordinamenti, provvedono ad assegnare, integrando i rispettivi contratti individuali, ai dirigenti responsabili dei pagamenti delle fatture commerciali nonché ai dirigenti apicali delle rispettive strutture specifici obiettivi annuali relativi al rispetto dei tempi di pagamento previsti dalle vigenti disposizioni e valutati, ai fini del riconoscimento della retribuzione di risultato, in misura non inferiore al 30 per cento. Ai fini dell'individuazione degli obiettivi annuali, si fa riferimento all'indicatore di ritardo annuale di cui all'articolo 1, commi 859, lettera b), e 861, della legge 30 dicembre 2018, n. 145."

La verifica del raggiungimento degli obiettivi relativi al rispetto dei tempi di pagamento è effettuata dal competente organo di controllo di regolarità amministrativa e contabile sulla base degli indicatori elaborati mediante la piattaforma elettronica per la gestione telematica del rilascio delle certificazioni di cui all'articolo 7, comma 1, del decreto-legge 8 aprile 2013, n. 35, convertito, con modificazioni, dalla legge 6 giugno 2013, n. 64. Ai fini del monitoraggio e della rendicontazione degli obiettivi della Riforma di cui al comma 1, il Dipartimento della Ragioneria generale dello Stato del Ministero dell'economia e delle Finanze definisce, entro trenta giorni dalla data di entrata in vigore della legge di conversione del presente decreto, la base di calcolo e le modalità di rappresentazione degli indicatori ivi previsti.

Visto quanto sopra espresso, si riscontrano i seguenti dati desunti dalla "Piattaforma Crediti Commerciali" come di seguito riportato:

### Calcolato da PCC - Stock dell'anno

Anno 2023

Comunicazione dello stock dell'anno - In corso

Attenzione. L'importo da te inserito è più basso rispetto a quello calcolato, pertanto occorrerà allineare lo stock del debito

Importo scaduto e non pagato	Note di credito	Totale importo scaduto e non pagato
3.422.880,73 €	-718.416,19 €	2.704.464,54 €
Tempo medio ponderato di pagamento	Tempo medio ponderato di ritardo	Importo documenti ricevuti nell'esercizio
65 gg.	31 gg.	20.364.914,62 €

Aggiornato al 05/04/2024

Opzioni Allinea stock del debito

Tua comunicazione

Stock dei debiti commerciali residui scaduti e non pagati, per tutte le U.O. sottostanti

2.446.396,82 €

Salvato il 05/04/2024

Elimina Gestisci

Al riguardo si constata quanto segue:

- I Servizi interessati che non hanno proceduto al pagamento delle spese nei tempi stabiliti dalla legge, come risulta dalla Piattaforma Crediti Commerciali.
- Tenuto conto che lo stock di debito al 31/12/2023 non ha subito riduzioni rispetto a quello risultante al 31/12/2022, secondo le norme vigenti in materia l'Ente è tenuto ad accantonare la quota massima del 5% per il superamento dell'indicatore di riduzione del debito commerciale;
- Inoltre si constata che l'indicatore relativo al tempo medio ponderato di ritardo risulta essere pari a 31 gg.

Pertanto il Rappresentante Legale dell'Ente e il Responsabile del Servizio Finanziario avranno cura di attestare quanto sopra riportato procedendo nel contempo ad accertare che nel bilancio di previsione 2024/2026, in corso di approvazione, risulti iscritta la somma di cui ai capitoli 20031.10.0035809 per un importo totale di € 310.000,00.

Anche per gli anni precedenti, poiché Il comune di Maddaloni non ha rispettato le norme in materia ha proceduto ad accantonare nell'ambito dell'avanzo di amministrazione la somma complessiva pari ad euro

Anno 2021	Anno 2022	Anno 2023	Ammontare complessivo somme accantonate
240.742,45	528.348,93	602.744,81	602.744,81

## FONDO RISCHI CONTENZIOSO

Il principio concernente la contabilità finanziaria al paragrafo 5.2 punto h) (allegato 4.2 del D.lgs. 118/2011) prevede che nel caso in cui l'Ente, a seguito del contenzioso in cui ha significative probabilità di soccombere, o di sentenza non definitiva e non esecutiva, sia condannato al pagamento delle spese, in attesa degli esiti del giudizio, si è in presenza di un'obbligazione passiva condizionata al verificarsi di un evento (l'esito del giudizio e/o del ricorso), con riferimento al quale non è possibile impegnare alcuna spesa.

In tale situazione l'Ente è tenuto ad accantonare le risorse necessarie per il pagamento degli oneri previsti dalla sentenza, stanziando nell'esercizio le relative spese che, a fine esercizio, incrementeranno il risultato di amministrazione che dovrà essere vincolato alla copertura delle eventuali spese derivanti dalla sentenza definitiva. Nell'ambito del Bilancio di Previsione

### Fondo contenzioso

- a) Per quanto attiene al criterio utilizzato per la valutazione del rischio si è tenuto conto di quanto indicato nella delibera Sezione Regionale di Controllo della Campania n. 240/2017 come di seguito precisato:
- b1) in presenza di un rischio di soccombenza, valutato come "probabile" è riportato un accantonamento del 51%, rispetto al valore della controversia/debito potenziale;
  - b2) con un rischio di soccombenza valutato come "possibile" è stato effettuato un accantonamento del 30% (quale media tra il 10% e il 50%), a meno che non sia intervenuta una comunicazione del legale incaricato che abbia previsto una percentuale più elevata ( ad esempio 70%) alla cui indicazione ci si è attenuti effettuando un accantonamento corrispondente a detta percentuale;
  - b3) in presenza di un rischio di soccombenza "remoto" , il valore accantonato è di €. 0,00. In relazione a diverse controversie si è riusciti ad ottenere il riscontro degli avvocati in ordine alla valutazione del rischio; negli altri casi, si è proceduto autonomamente in base alla documentazione agli atti, posto che lo scrivente per oltre cinque anni, ha rivestito il ruolo di Responsabile dell'Ufficio Contenzioso in altri Enti oltre ad aver svolto la professione forense, prima del superamento del concorso di Segretario Comunale. Per completezza, va precisato che per contenziosi di importo particolarmente elevato si è proceduto all'accantonamento in quote uguali in tre esercizi così come consentito dal principio contabile 4.2 par. 5.2 lett. h).

Alla data del 31.12.2023 l'accantonamento a titolo di Fondo contenzioso ammonta ad €. 1.622.840,78 (cfr All.2). Si è, dunque, registrata una riduzione rispetto all'accantonamento operato al rendiconto 2022 in ragione:

- 1) della stipula di accordi transattivi che hanno interessato vertenze alcune delle quali dalla notevole incidenza quali la controversia Curatela Fallimentare Jacta srl (cfr. delibera Consiglio Comunale n.70/2023);
- 2) alla verificata mancata iscrizione a ruolo di alcuni atti di citazione;
- 3) all'esito anche vittorioso sia in rito che in merito per l'Ente di diverse controversie.

Per mera completezza, va evidenziato che in data 7 marzo 2024 è stata notificata sentenza Tar Campania in sede di ottemperanza per il pagamento di somme vantate da una società di factoring, Internationals Factors Italia Spa, quale cessionaria del credito da parte di Enel Spa nei confronti del Comune per forniture antecedenti all'anno precedente all'approvazione del bilancio stabilmente riequilibrato in relazione a tre decreti ingiuntivi per un importo complessivo di €. 918. 362,96 a titolo di sorta capitale ed €. 221. 963,96 a titolo di interessi calcolati alla data presunta del 31 marzo 2024. L'Ente ha avanzato proposta transattiva di pagamento in tre annualità con rinuncia agli interessi. con versamento della somma di €. 347.790,00 ad avvenuta sottoscrizione dell'accordo transattivo nell'anno 2024 con imputazione a valere della gestione residui osl (cap. 344,01); la rimanente somma di € 285.286,05 sarà imputata a valere sul bilancio di previsione 2024/2026 - esercizio finanziario 2025 - nonché quella residua di €. 285.286,05 sarà imputata sempre a valere sul bilancio di previsione 2024/2026 - esercizio finanziario 2026 .

Il pagamento delle spese processuali avverrà una volta intervenuta l'approvazione del bilancio di previsione 2024/2026 con imputazione a valere sul pertinente capitolo esercizio finanziario 2024.

In appendice alla presente relazione si allega:

- Dettaglio Fondo Rischi Contenzioso, contenente le varie cause in itinere e le potenziali possibilità di soccombenza;

## FONDO INDENNITA' DI FINE MANDATO AL SINDACO

Le spese per indennità di fine mandato, costituiscono una spesa potenziale dell'Ente, in considerazione della quale si ritiene opportuno prevedere tra gli accantonamenti una somma di €. 4.830,00

## La verifica degli equilibri di bilancio

**L'art. 1 della Legge n. 145/2018** dispone:

→ al comma 820 “A decorrere dall'anno 2019, in attuazione delle sentenze della Corte costituzionale n. 247 del 29 novembre 2017 e n. 101 del 17 maggio 2018, le regioni a statuto speciale, le province autonome di Trento e di Bolzano, le città metropolitane, le province e i comuni utilizzano il risultato di amministrazione e il fondo pluriennale vincolato di entrata e di spesa nel rispetto delle disposizioni previste dal decreto legislativo 23 giugno 2011, n. 118”;

→ al comma 821 “Gli enti di cui al comma 819 si considerano in equilibrio in presenza di un risultato di competenza dell'esercizio non negativo. L'informazione di cui al periodo precedente è desunta, in ciascun anno, dal prospetto della verifica degli equilibri allegato al rendiconto della gestione previsto dall'allegato 10 del decreto legislativo 23 giugno 2011, n. 118”;

### **Tenuto conto:**

→ che il D.M. 07 settembre 2020 ha approvato il nuovo prospetto degli equilibri di bilancio, Allegato 10 al Rendiconto della gestione, dal quale risultano:

- il Risultato di competenza W1 € 9.588.867,38;
- l'Equilibrio di bilancio W2 € 631.786,97;
- l'Equilibrio complessivo W3 € -16.274.904,19;

→ che come riportato nella Circolare MEF n. 5/2020:

- è obbligatorio conseguire un Risultato di competenza W1 non negativo ai fini del rispetto degli equilibri di cui al comma 821 dell'art. 1 della L. n. 145/2018;
- gli Enti devono tendere al rispetto dell'Equilibrio di bilancio W2 che rappresenta l'effettiva capacità dell'Ente di garantire, a consuntivo, la copertura integrale degli impegni, del ripiano del disavanzo, dei vincoli di destinazione e degli accantonamenti di bilancio;

→ che come precisato nella Circolare MEF n. 8 del 15 marzo 2021:

- i singoli enti sono tenuti a rispettare esclusivamente gli equilibri di cui al decreto legislativo 23 giugno 2011, n. 118, così come previsto dall'articolo 1, comma 821, della legge 30 dicembre 2018, n. 145 (saldo tra il complesso delle entrate e delle spese, con utilizzo avanzi, Fondo pluriennale vincolato e debito). L'informazione è desunta, in ciascun anno, dal prospetto della verifica degli equilibri allegato al rendiconto della gestione previsto dall'allegato 10 del decreto legislativo n. 118 del 2011;
- nel caso di mancato rispetto ex post, a livello di comparto, dell'articolo 9, comma 1- bis, della legge n. 243 del 2012 (saldo tra il complesso delle entrate e delle spese finali, senza utilizzo avanzi, senza Fondo pluriennale vincolato e senza debito), gli enti territoriali della regione interessata, compresa la regione medesima, devono adottare misure atte a consentirne il rientro nel triennio successivo.

## Equilibri di Bilancio

Il prospetto degli equilibri di bilancio consente di verificare gli equilibri interni al bilancio di previsione per ciascuno degli esercizi in cui è articolato.

Infatti, il bilancio di previsione, oltre ad essere deliberato in pareggio finanziario di competenza tra tutte le entrate e le spese, comprensivo dell'utilizzo dell'avanzo di amministrazione o del recupero del disavanzo di amministrazione e degli utilizzi del fondo pluriennale vincolato, e a garantire un fondo di cassa finale non negativo, deve prevedere i seguenti equilibri fondamentali:

**L'equilibrio di parte corrente in termini di competenza finanziaria** tra le spese correnti incrementate dalle spese per trasferimenti in c/capitale e dalle quote di capitale delle rate di ammortamento dei mutui e degli altri prestiti, con l'esclusione dei rimborsi anticipati, e le entrate correnti, costituite dai primi tre titoli dell'entrata, incrementate dai contributi destinati al rimborso dei prestiti, dal fondo pluriennale vincolato di parte corrente e dall'utilizzo dell'avanzo di competenza di parte corrente. All'equilibrio di parte corrente concorrono anche le entrate in conto capitale destinate al finanziamento di spese correnti in base a specifiche disposizioni di legge o dei principi contabili e l'eventuale saldo negativo delle partite finanziarie. Al riguardo si segnala che l'equilibrio delle partite finanziarie, determinato dalle operazioni di acquisto/alienazione di titoli obbligazionari e di concessione/riscossione crediti, a seguito dell'adozione del cd. principio della competenza finanziaria potenziata non è più automaticamente garantito. Nel caso di concessioni di crediti o altri incrementi delle attività finanziarie di importo superiore rispetto alle riduzioni di attività finanziarie esigibili nel medesimo esercizio, il saldo negativo deve essere finanziato da risorse correnti. Pertanto, il saldo negativo delle partite finanziarie concorre all'equilibrio di parte corrente. Invece, l'eventuale saldo positivo delle attività finanziarie, è destinato al rimborso anticipato dei prestiti e al finanziamento degli investimenti, determinando, per la quota destinata agli investimenti, necessariamente un saldo positivo dell'equilibrio di parte corrente. Considerato che le concessioni crediti degli enti locali sono costituite solo da anticipazioni di liquidità che, per loro natura sono chiuse entro l'anno, il problema dell'equilibrio delle partite finanziarie riguarda soprattutto le regioni che concedono crediti per finanziare investimenti, il cui prospetto degli equilibri dedica un'apposita sezione anche alle partite finanziarie. **In occasione di variazioni di bilancio che modificano la previsione del margine corrente è possibile variare anche il prospetto degli equilibri allegato al bilancio di previsione, al fine di consentire le attestazioni di copertura finanziaria di provvedimenti che comportano impegni per investimenti.**

**L'equilibrio in conto capitale in termini di competenza finanziaria**, tra le spese di investimento e tutte le risorse acquisite per il loro finanziamento, costituite dalle entrate in conto capitale, dall'accensione di prestiti, dal fondo pluriennale vincolato in c/capitale, dall'utilizzo dell'avanzo di competenza in c/capitale, e da quelle risorse di parte corrente destinate agli investimenti dalla legge o dai principi contabili.

**L'equilibrio in conto capitale in termini di competenza finanziaria** è l'equilibrio tra le spese di investimento e tutte le risorse acquisite per il loro finanziamento, costituite dalle entrate in conto capitale, dal fondo pluriennale vincolato in c/capitale, dall'utilizzo dell'avanzo di competenza in c/capitale, e da quelle risorse di parte corrente destinate agli investimenti dalla legge o dai principi contabili

## VERIFICA EQUILIBRI

EQUILIBRIO ECONOMICO-FINANZIARIO			COMPETENZA (ACCERT.E IMPEGNI IMPUTATI AL 2023)
A) Fondo pluriennale vincolato per spese correnti iscritto in entrata	(+)		7.969.645,35
AA) Recupero disavanzo di amministrazione esercizio precedente	(-)		396.288,69
Q1) Fondo pluriennale vincolato per spese titolo 2.04 Altri trasferimenti in conto capitale iscritto in entrata	(+)		0,00
B) Entrate Titoli 1.00 - 2.00 - 3.00 <i>di cui per estinzione anticipata di prestiti</i>	(+)		40.295.846,45 0,00
C) Entrate Titolo 4.02.06 - Contributi agli investimenti direttamente destinati al rimborso dei prestiti da amministrazioni pubbliche	(+)		0,00
D) Spese Titolo 1.00 - Spese correnti <i>di cui spese correnti non ricorrenti finanziate con utilizzo del risultato di amministrazione</i>	(-)		34.716.744,92 0,00
D1) Fondo pluriennale vincolato di parte corrente (di spesa)	(-)		2.579.805,47
E) Spese Titolo 2.04 - Trasferimenti in conto capitale	(-)		0,00
E1) Fondo pluriennale vincolato di spesa - titolo 2.04 Altri trasferimenti in conto capitale	(-)		0,00
F1) Spese Titolo 4.00 - Quote di capitale amm.to dei mutui e prestiti obbligazionari <i>di cui per estinzione anticipata di prestiti</i>	(-)		2.552.321,65 0,00
F2) Fondo anticipazioni di liquidità	(-)		0,00
G) Somma finale (G=A-AA+Q1+B+C-D-D1-E-E1-F1-F2)			8.020.331,07
<b>ALTRE POSTE DIFFERENZIALI, PER ECCEZIONI PREVISTE DA NORME DI LEGGE E DAI PRINCIPI CONTABILI, CHE HANNO EFFETTO SULL' EQUILIBRIO EX ARTICOLO 162, COMMA 6, DEL TESTO UNICO DELLE LEGGI SULL'ORDINAMENTO DEGLI ENTI LOCALI</b>			
H) Utilizzo avanzo di amministrazione per spese correnti e per rimborso prestiti <i>di cui per estinzione anticipata di prestiti</i>	(+)		369.593,03 0,00
I) Entrate di parte capitale destinate a spese correnti in base a specifiche disposizioni di legge o dei principi contabili <i>di cui per estinzione anticipata di prestiti</i>	(+)		594.079,22 0,00
L) Entrate di parte corrente destinate a spese di investimento in base a specifiche disposizioni di legge o dei principi contabili	(-)		0,00
M) Entrate da accensione di prestiti destinate a estinzione anticipata dei prestiti	(+)		0,00
O1) RISULTATO DI COMPETENZA DI PARTE CORRENTE ( O1=G+H+I+L+M)			8.984.003,32
- Risorse accantonate di parte corrente stanziata nel bilancio dell'esercizio 2023	(-)		6.098.321,88
- Risorse vincolate di parte corrente nel bilancio	(-)		2.338.782,24
O2) EQUILIBRIO DI BILANCIO DI PARTE CORRENTE			546.899,20
- Variazione accantonamenti di parte corrente effettuata in sede di rendiconto(+)/(-)	(-)		16.906.691,16
O3) EQUILIBRIO COMPLESSIVO DI PARTE CORRENTE			-16.359.791,96

**VERIFICA EQUILIBRI**

EQUILIBRIO ECONOMICO-FINANZIARIO		COMPETENZA (ACCERT. E IMPEGNI IMPUTATI AL 2023)
P) Utilizzo avanzo di amministrazione per spese di investimento	(+)	0,00
Q) Fondo pluriennale vincolato per spese in conto capitale iscritto in entrata	(+)	9.350.043,64
Q1) Fondo pluriennale vincolato per spese titolo 2.04 Altri trasferimenti in conto capitale iscritto in entrata	(-)	0,00
J2) Fondo pluriennale vincolato per spese Titolo 3.01 Acquisizioni di attività finanziarie iscritto in entrata	(+)	0,00
R) Entrate Titoli 4.00-5.00-6.00	(+)	2.614.410,77
C) Entrate Titolo 4.02.06 - Contributi agli investimenti direttamente destinati al rimborso dei prestiti da amministrazioni pubbliche	(-)	0,00
I) Entrate di parte capitale destinate a spese correnti in base a specifiche disposizioni di legge o dei principi contabili	(-)	594.079,22
S1) Entrate Titolo 5.02 per Riscossioni di crediti	(-)	0,00
S2) Entrate Titolo 5.03 per Riscossione crediti di medio-lungo termine	(-)	0,00
T) Entrate Titolo 5.04 relative a Altre entrate per riduzioni di attività finanziarie	(-)	0,00
L) Entrate di parte corrente destinate a spese di investimento in base a specifiche disposizioni di legge o dei principi contabili	(+)	0,00
M) Entrate da accensione di prestiti destinate a estinzione anticipata dei prestiti	(-)	0,00
U) Spese Titolo 2.00 - Spese in conto capitale	(-)	6.150.837,80
U1) Fondo pluriennale vincolato in c/capitale (di spesa)	(-)	4.614.673,33
V) Spese Titolo 3.01 per Acquisizioni di attività finanziarie	(-)	0,00
Y2) Fondo pluriennale vincolato per spese Titolo 3.01 Acquisizioni di attività finanziarie iscritto in spesa	(-)	0,00
E) Spese Titolo 2.04 - Trasferimenti in conto capitale	(+)	0,00
E1) Fondo pluriennale vincolato di spesa - titolo 2.04 Altri trasferimenti in conto capitale	(+)	0,00
<b>Z1) RISULTATO DI COMPETENZA IN C/CAPITALE (Z1) = P+Q-Q1+J2+R-C-I-S1-S2-T+L-M-U-U1-U2-V-Y2+E+E1</b>		<b>604.864,06</b>
Z1) Risorse accantonate in c/capitale stanziate nel bilancio dell'esercizio 2023	(-)	0,00
- Risorse vincolate in c/capitale nel bilancio	(-)	519.976,29
<b>Z2) EQUILIBRIO DI BILANCIO IN C/CAPITALE</b>		<b>84.887,77</b>
- Variazione accantonamenti in c/capitale effettuata in sede di rendiconto(+)/(-)	(-)	0,00
<b>Z3) EQUILIBRIO COMPLESSIVO IN CAPITALE</b>		<b>84.887,77</b>

Allegato n.10 - Rendiconto della gestione

**VERIFICA EQUILIBRI**

EQUILIBRIO ECONOMICO-FINANZIARIO		COMPETENZA (ACCERT. E IMPEGNI IMPUTATI AL 2023)
J) Utilizzo risultato di amministrazione per l'incremento di attività finanziarie	(+)	0,00
J1) Fondo pluriennale vincolato per incremento di attività finanziarie iscritto in entrata	(+)	0,00
J2) Fondo pluriennale vincolato per spese Titolo 3.01 Acquisizioni di attività finanziarie iscritto in entrata	(-)	0,00
S1) Entrate Titolo 5.02 per Riscossioni di crediti	(+)	0,00
S2) Entrate Titolo 5.03 per Riscossione crediti di medio-lungo termine	(+)	0,00
T) Entrate Titolo 5.04 relative a Altre entrate per riduzioni di attività finanziarie	(+)	0,00
X1) Spese Titolo 3.02 per Concessione crediti di breve termine	(-)	0,00
X2) Spese Titolo 3.03 per Concessione crediti di medio-lungo termine	(-)	0,00
Y) Spese Titolo 3.04 per Altre spese per incremento di attività finanziarie	(-)	0,00
Y1) Fondo pluriennale vincolato per incremento di attività finanziarie (di spesa)	(-)	0,00
Y2) Fondo pluriennale vincolato per spese Titolo 3.01 Acquisizioni di attività finanziarie iscritto in spesa	(+)	0,00
<b>W1) RISULTATO DI COMPETENZA (W/1 = O1+Z1+J+J1-J2+S1+S2+T-X1-X2-Y-Y1-Y2)</b>		<b>9.588.867,38</b>
Risorse accantonate stanziate nel bilancio dell'esercizio 2023	(-)	6.098.321,88
Risorse vincolate nel bilancio	(-)	2.858.758,53
<b>W2/EQUILIBRIO DI BILANCIO</b>		<b>631.786,97</b>
Variazione accantonamenti effettuata in sede di rendiconto	(-)	16.906.691,16
<b>W3/EQUILIBRIO COMPLESSIVO</b>		<b>-16.274.904,19</b>
<b>Saldo corrente ai fini della copertura degli investimenti pluriennali:</b>		
O1) Risultato di competenza di parte corrente		8.984.003,32
Utilizzo risultato di amministrazione per il finanziamento di spese correnti ricorrenti per il rimborso di prestiti al netto del Fondo anticipazione di liquidità (H)	(-)	369.593,03
Entrate non ricorrenti che non hanno dato copertura a impegni	(-)	0,00
- Risorse accantonate di parte corrente stanziate nel bilancio dell'esercizio 2023	(-)	6.098.321,88
- Variazione accantonamenti di parte corrente effettuata in sede di rendiconto(+)/(-)	(-)	16.906.691,16
- Risorse vincolate di parte corrente nel bilancio	(-)	0,00
<b>Equilibrio di parte corrente ai fini della copertura degli investimenti plurienn.</b>		<b>-14.390.602,75</b>

## Analisi assetto partecipazioni dell'ente

Il TU sulle partecipate il d.lgs. 175/2016 all'art. 22 prevede che le società a controllo pubblico assicurano il massimo della trasparenza sull'uso delle proprie risorse e sui risultati conseguiti.

### Crediti e debiti reciproci

Non è stato possibile allegare, ai sensi dell'art. 6, comma 4, del D.L. n. 95/2012 convertito con modificazioni nella Legge n. 135/2012, la nota informativa contenente la verifica dei crediti e dei debiti reciproci con le partecipate, debitamente asseverata dall'Organo di Revisione in quanto l'Ente non ha avuto alcun riscontro da parte della società I.S.E. S.p.a. alle note prot n. 12692 del 04/03/2024 e prot. n. 14187 del 11/03/2024 che si allegano alla presente

## Piano degli indicatori di bilancio

Allegato n. 2/a

### Piano degli indicatori di bilancio

#### Indicatori sintetici

#### Rendiconto esercizio 2023

TIPOLOGIA INDICATORE	DEFINIZIONE	VALORE INDICATORE 2023 (percentuale)
<b>1</b>	<b>Rigidità strutturale di bilancio</b>	
1.1	Incidenza spese rigide (ripiano disavanzo, personale e debito) su entrate correnti [ripiano disavanzo a carico dell'esercizio + Impegni (Macroaggregati 1.1 "Redditi di lavoro dipendente" + pdc 1.02.01.01.000 "IRAP" – FPV entrata concernente il Macroaggregato 1.1 + FPV personale in uscita 1.1 + 1.7 "Interessi passivi" + Titolo 4 Rimborso prestiti)] / (Accertamenti primi tre titoli Entrate e trasferimenti in conto capitale per ripiano disavanzi pregressi)	23,294
<b>2</b>	<b>Entrate correnti</b>	
2.1	Incidenza degli accertamenti di parte corrente sulle previsioni iniziali di parte corrente Totale accertamenti primi tre titoli di entrata / Stanziamenti iniziali di competenza dei primi tre titoli delle Entrate	77,733
2.2	Incidenza degli accertamenti di parte corrente sulle previsioni definitive di parte corrente Totale accertamenti primi tre titoli di entrata / Stanziamenti definitivi di competenza dei primi tre titoli delle Entrate	75,704
2.3	Incidenza degli accertamenti delle entrate Totale accertamenti (pdc E.1.01.00.00.000 "Tributi" – "Compartecipazioni di tributi" E.1.01.04.00.000 + E.3.00.00.00.000 "Entrate	47,229

	proprie sulle previsioni iniziali di parte corrente	extratributarie") / Stanziamenti iniziali di competenza dei primi tre titoli delle Entrate	
2.4	Incidenza degli accertamenti delle entrate proprie sulle previsioni definitive di parte corrente	Totale accertamenti (pdc E.1.01.00.00.000 "Tributi" – "Compartecipazioni di tributi" E.1.01.04.00.000 + E.3.00.00.00.000 "Entrate extratributarie") / Stanziamenti definitivi di competenza dei primi tre titoli delle Entrate	45,996
2.5	Incidenza degli incassi correnti sulle previsioni iniziali di parte corrente	Totale incassi c/competenza e c/residui dei primi tre titoli di entrata / Stanziamenti iniziali di cassa dei primi tre titoli delle Entrate	42,023
2.6	Incidenza degli incassi correnti sulle previsioni definitive di parte corrente	Totale incassi c/competenza e c/residui primi tre titoli di entrata / Stanziamenti definitivi di cassa dei primi tre titoli delle Entrate	41,324
2.7	Incidenza degli incassi delle entrate proprie sulle previsioni iniziali di parte corrente	Totale incassi c/competenza e c/residui (pdc E.1.01.00.00.000 "Tributi" – "Compartecipazioni di tributi" E.1.01.04.00.000 + E.3.00.00.00.000 "Entrate extratributarie") / Stanziamenti iniziali di cassa dei primi tre titoli delle Entrate	23,765
2.8	Incidenza degli incassi delle entrate proprie sulle previsioni definitive di parte corrente	Totale incassi c/competenza e c/residui (pdc E.1.01.00.00.000 "Tributi" – "Compartecipazioni di tributi" E.1.01.04.00.000 + E.3.00.00.00.000 "Entrate extratributarie") / Stanziamenti definitivi di cassa dei primi tre titoli delle Entrate	23,369
<b>3</b>	<b>Anticipazioni dell'Istituto tesoriere</b>		
3.1	Utilizzo medio Anticipazioni di tesoreria	Sommatoria degli utilizzi giornalieri delle anticipazioni nell'esercizio / (365 x max previsto dalla norma)	0,000
3.2	Anticipazioni chiuse solo contabilmente	Anticipazione di tesoreria all'inizio dell'esercizio successivo / max previsto dalla norma	0,000
<b>4</b>	<b>Spese di personale</b>		
4.1	Incidenza della spesa di personale sulla spesa corrente	Impegni (Macroaggregato 1.1 "Redditi di lavoro dipendente" + pdc 1.02.01.01.000 "IRAP" + FPV personale in uscita 1.1 – FPV personale in entrata concernente il Macroaggregato 1.1) / Impegni (Spesa corrente – FCDE corrente + FPV concernente il Macroaggregato 1.1 – FPV di entrata concernente il Macroaggregato 1.1)	19,977
4.2	Incidenza del salario accessorio ed incentivante rispetto al totale della spesa di personale <i>Indica il peso delle</i>	Impegni (pdc 1.01.01.004 + 1.01.01.008 "indennità e altri compensi al personale a tempo indeterminato e determinato"+ pdc 1.01.01.003 + 1.01.01.007 "straordinario al personale a tempo indeterminato e determinato" + FPV in uscita concernente il	13,316

	<i>componenti afferenti la contrattazione decentrata dell'ente rispetto al totale dei redditi da lavoro</i>	Macroaggregato 1.1 – FPV di entrata concernente il Macroaggregato 1.1) / Impegni (Macroaggregato 1.1 "Redditi di lavoro dipendente" + pdc U.1.02.01.01.000 "IRAP" + FPV in uscita concernente il Macroaggregato 1.1 – FPV in entrata concernente il Macroaggregato 1.1)	
4.3	Incidenza spesa personale flessibile rispetto al totale della spesa di personale  <i>Indica come gli enti soddisfano le proprie esigenze di risorse umane, mixando le varie alternative contrattuali più rigide (personale dipendente) o meno rigide (forme di lavoro flessibile)</i>	Impegni (pdc U.1.03.02.010.000 "Consulenze" + pdc U.1.03.02.12.000 "lavoro flessibile/LSU/Lavoro interinale" + pdc U.1.03.02.11.000 "Prestazioni professionali e specialistiche") / Impegni (Macroaggregato 1.1 "Redditi di lavoro dipendente" + pdc U.1.02.01.01.000 "IRAP" + FPV in uscita concernente il Macroaggregato 1.1 – FPV in entrata concernente il Macroaggregato 1.1)	4,010
4.4	Spesa di personale procapite (Indicatore di equilibrio dimensionale in valore assoluto)	Impegni (Macroaggregato 1.1 "Redditi di lavoro dipendente" + pdc 1.02.01.01.000 "IRAP" + FPV personale in uscita 1.1 – FPV personale in entrata concernente il Macroaggregato 1.1) / popolazione residente al 1° gennaio (al 1° gennaio dell'esercizio di riferimento o, se non disponibile, al 1° gennaio dell'ultimo anno disponibile)	154,472
<b>5</b>	<b>Esteralizzazione dei servizi</b>		
5.1	Indicatore di esternalizzazione dei servizi	Impegni (pdc U.1.03.02.15.000 "Contratti di servizio pubblico" + pdc U.1.04.03.01.000 "Trasferimenti correnti a imprese controllate" + pdc U.1.04.03.02.000 "Trasferimenti correnti a altre imprese partecipate") / totale spese impegnate al Titolo I	19,767
<b>6</b>	<b>Interessi passivi</b>		
6.1	Incidenza degli interessi passivi sulle entrate correnti	Impegni Macroaggregato 1.7 "Interessi passivi" / Accertamenti primi tre titoli delle Entrate ("Entrate correnti")	1,628
6.2	Incidenza degli interessi passivi sulle anticipazioni sul totale della spesa per interessi passivi	Impegni voce del pdc U.1.07.06.04.000 "Interessi passivi su anticipazioni di tesoreria" / Impegni Macroaggregato 1.7 "Interessi passivi"	25,312
6.3	Incidenza interessi di mora sul totale della spesa per interessi passivi	Impegni voce del pdc U.1.07.06.02.000 "Interessi di mora" / Impegni Macroaggregato 1.7 "Interessi passivi"	0,000
<b>7</b>	<b>Investimenti</b>		

7.1	Incidenza investimenti sul totale della spesa corrente e in conto capitale	Impegni (Macroaggregato 2.2 "Investimenti fissi lordi e acquisto di terreni" + Macroaggregato 2.3 "Contributi agli investimenti") / totale Impegni Tit. I + II	15,047
7.2	Investimenti diretti procapite (in valore assoluto)	Impegni per Macroaggregato 2.2 "Investimenti fissi lordi e acquisto di terreni" / popolazione residente al 1° gennaio (al 1° gennaio dell'esercizio di riferimento o, se non disponibile, al 1° gennaio dell'ultimo anno disponibile)	164,311
7.3	Contributi agli investimenti procapite (in valore assoluto)	Impegni per Macroaggregato 2.3 "Contributi agli investimenti" / popolazione residente (al 1° gennaio dell'esercizio di riferimento o, se non disponibile, al 1° gennaio dell'ultimo anno disponibile)	0,000
7.4	Investimenti complessivi procapite (in valore assoluto)	Impegni per Macroaggregati 2.2 "Investimenti fissi lordi e acquisto di terreni" e 2.3 "Contributi agli investimenti" / popolazione residente (al 1° gennaio dell'esercizio di riferimento o, se non disponibile, al 1° gennaio dell'ultimo anno disponibile)	164,311
7.5	Quota investimenti complessivi finanziati dal risparmio corrente	Margine corrente di competenza / [Impegni + relativi FPV (Macroaggregato 2.2 "Investimenti fissi lordi e acquisto di terreni" + Macroaggregato 2.3 "Contributi agli investimenti")](9)	90,695
7.6	Quota investimenti complessivi finanziati dal saldo positivo delle partite finanziarie	Saldo positivo delle partite finanziarie / [Impegni + relativi FPV (Macroaggregato 2.2 "Investimenti fissi lordi e acquisto di terreni" + Macroaggregato 2.3 "Contributi agli investimenti")](9)	0,000
7.7	Quota investimenti complessivi finanziati da debito	Accertamenti (Titolo 6 "Accensione prestiti" - Categoria 6.02.02 "Anticipazioni" - Categoria 6.03.03 "Accensione prestiti a seguito di escussione di garanzie" - Accensioni di prestiti da rinegoziazioni) / [Impegni + relativi FPV (Macroaggregato 2.2 "Investimenti fissi lordi e acquisto di terreni" + Macroaggregato 2.3 "Contributi agli investimenti")](9)	0,000
<b>8</b>	<b>Analisi dei residui</b>		
8.1	Incidenza nuovi residui passivi di parte corrente su stock residui passivi correnti	Totale residui passivi titolo 1 di competenza dell'esercizio / Totale residui passivi titolo 1 al 31 dicembre	59,218
8.2	Incidenza nuovi residui passivi in c/capitale su stock residui passivi in conto capitale al 31 dicembre	Totale residui passivi titolo 2 di competenza dell'esercizio/ Totale residui titolo 2 al 31 dicembre	62,319

8.3	Incidenza nuovi residui passivi per incremento attività finanziarie su stock residui passivi per incremento attività finanziarie al 31 dicembre	Totale residui passivi titolo 3 di competenza dell'esercizio / Totale residui passivi titolo 3 al 31 dicembre	0,000
8.4	Incidenza nuovi residui attivi di parte corrente su stock residui attivi di parte corrente	Totale residui attivi titoli 1,2,3 di competenza dell'esercizio / Totale residui attivi titolo 1, 2, 3 al 31 dicembre	18,419
8.5	Incidenza nuovi residui attivi in c/capitale su stock residui attivi in c/capitale	Totale residui attivi titolo 4 di competenza dell'esercizio / Totale residui attivi titolo 4 al 31 dicembre	7,728
8.6	Incidenza nuovi residui attivi per riduzione di attività finanziarie su stock residui attivi per riduzione di attività finanziarie	Totale residui attivi titolo 5 di competenza dell'esercizio / Totale residui attivi titolo 5 al 31 dicembre	0,000
<b>9</b>	<b>Smaltimento debiti non finanziari</b>		
9.1	Smaltimento debiti commerciali nati nell'esercizio	Pagamenti di competenza (Macroaggregati 1.3 "Acquisto di beni e servizi" + 2.2 "Investimenti fissi lordi e acquisto di terreni") / Impegni di competenza (Macroaggregati 1.3 "Acquisto di beni e servizi" + 2.2 "Investimenti fissi lordi e acquisto di terreni")	52,466
9.2	Smaltimento debiti commerciali nati negli esercizi precedenti	Pagamenti c/residui (Macroaggregati 1.3 "Acquisto di beni e servizi" + 2.2 "Investimenti fissi lordi e acquisto di terreni") / stock residui al 1° gennaio (Macroaggregati 1.3 "Acquisto di beni e servizi" + 2.2 "Investimenti fissi lordi e acquisto di terreni")	27,409
9.3	Smaltimento debiti verso altre amministrazioni pubbliche nati nell'esercizio	Pagamenti di competenza [Trasferimenti correnti a Amministrazioni Pubbliche (U.1.04.01.00.000) + Trasferimenti di tributi (U.1.05.00.00.000) + Fondi perequativi (U.1.06.00.00.000) + Contributi agli investimenti a Amministrazioni pubbliche (U.2.03.01.00.000) + Altri trasferimenti in conto capitale (U.2.04.01.00.000 + U.2.04.11.00.000 + U.2.04.16.00.000 + U.2.04.21.00.000)] / Impegni di competenza [Trasferimenti correnti a Amministrazioni Pubbliche (U.1.04.01.00.000) + Trasferimenti di tributi (U.1.05.00.00.000) + Fondi	55,315

		perequativi (U.1.06.00.00.000) + Contributi agli investimenti a Amministrazioni pubbliche (U.2.03.01.00.000) + Altri trasferimenti in conto capitale (U.2.04.01.00.000 + U.2.04.11.00.000 + U.2.04.16.00.000 + U.2.04.21.00.000)]	
9.4	Smaltimento debiti verso altre amministrazioni pubbliche nati negli esercizi precedenti	Pagamenti in c/residui [Trasferimenti correnti a Amministrazioni Pubbliche (U.1.04.01.00.000) + Trasferimenti di tributi (U.1.05.00.00.000) + Fondi perequativi (U.1.06.00.00.000) + Contributi agli investimenti a Amministrazioni pubbliche (U.2.03.01.00.000) + Altri trasferimenti in conto capitale (U.2.04.01.00.000 + U.2.04.11.00.000 + U.2.04.16.00.000 + U.2.04.21.00.000)] / stock residui al 1° gennaio [Trasferimenti correnti a Amministrazioni Pubbliche (U.1.04.01.00.000) + Trasferimenti di tributi (U.1.05.00.00.000) + Fondi perequativi (U.1.06.00.00.000) + Contributi agli investimenti a Amministrazioni pubbliche (U.2.03.01.00.000) + Altri trasferimenti in conto capitale (U.2.04.01.00.000 + U.2.04.11.00.000 + U.2.04.16.00.000 + U.2.04.21.00.000)]	35,181
9.5	Indicatore annuale di tempestività dei pagamenti (di cui al Comma 1, dell'articolo 9, DPCM del 22 settembre 2014)	Giorni effettivi intercorrenti tra la data di scadenza della fattura o richiesta equivalente di pagamento e la data di pagamento ai fornitori moltiplicata per l'importo dovuto, rapportata alla somma degli importi pagati nel periodo di riferimento	0,000
<b>10</b>	<b>Debiti finanziari</b>		
10.1	Incidenza estinzioni anticipate debiti finanziari	Impegni per estinzioni anticipate / Debito da finanziamento al 31 dicembre anno precedente (2)	0,000
10.2	Incidenza estinzioni ordinarie debiti finanziari	(Totale impegni Titolo 4 della spesa – Impegni estinzioni anticipate) / Debito da finanziamento al 31/12 anno precedente (2)	18,078

10.3	Sostenibilità finanziari debiti	[Impegni (Totale 1.7 "Interessi passivi" – "Interessi di mora" (U.1.07.06.02.000) – "Interessi per anticipazioni prestiti" (U.1.07.06.04.000) + Titolo 4 della spesa – estinzioni anticipate) – (Accertamenti Entrate categoria E.4.02.06.00.000 "Contributi agli investimenti direttamente destinati al rimborso di prestiti da amministrazioni pubbliche") + Trasferimenti in conto capitale per assunzione di debiti dell'amministrazione da parte di amministrazioni pubbliche (E.4.03.01.00.000) + Trasferimenti in conto capitale da parte di amministrazioni pubbliche per cancellazione di debiti dell'amministrazione (E.4.03.04.00.000)] / Accertamenti titoli 1, 2 e 3	7,551
10.4	Indebitamento procapite (in valore assoluto)	Debito di finanziamento al 31/12 (2) / popolazione residente (al 1° gennaio dell'esercizio di riferimento o, se non disponibile, al 1° gennaio dell'ultimo anno disponibile)	-67,586
<b>11</b>	<b>Composizione dell'avanzo di amministrazione (4)</b>		
11.1	Incidenza quota libera di parte corrente nell'avanzo	Quota libera di parte corrente dell'avanzo/Avanzo di amministrazione (5)	23,316
11.2	Incidenza quota libera in c/capitale nell'avanzo	Quota libera in conto capitale dell'avanzo/Avanzo di amministrazione (6)	0,123
11.3	Incidenza quota accantonata nell'avanzo	Quota accantonata dell'avanzo/Avanzo di amministrazione (7)	76,555
11.4	Incidenza quota vincolata nell'avanzo	Quota vincolata dell'avanzo/Avanzo di amministrazione (8)	0,006
<b>12</b>	<b>Disavanzo di amministrazione</b>		
12.1	Quota disavanzo ripianato nell'esercizio	Disavanzo di amministrazione esercizio precedente – Disavanzo di amministrazione esercizio in corso / Totale Disavanzo esercizio precedente (3)	100,000
12.2	Incremento del disavanzo rispetto all'esercizio precedente	Disavanzo di amministrazione esercizio in corso – Disavanzo di amministrazione esercizio precedente / Totale Disavanzo esercizio precedente (3)	-100,000
12.3	Sostenibilità patrimoniale del disavanzo	Totale disavanzo di amministrazione (3) / Patrimonio netto (1)	0,000
12.4	Sostenibilità disavanzo effettivamente a carico dell'esercizio	Disavanzo iscritto in spesa del conto del bilancio / (Accertamenti dei titoli 1, 2 e 3 delle entrate e trasferimenti in conto capitale per ripiano disavanzi pregressi)	0,984
<b>13</b>	<b>Debiti fuori bilancio</b>		
13.1	Debiti riconosciuti e finanziati	Importo Debiti fuori bilancio riconosciuti e finanziati / Totale impegni titolo I e titolo II	0,000

13. 2	Debiti in corso di riconoscimento	Importo debiti fuori bilancio in corso di riconoscimento/Totale accertamento entrate dei titoli 1, 2 e 3	0,000
13. 3	Debiti riconosciuti e in corso di finanziamento	Importo Debiti fuori bilancio riconosciuti e in corso di finanziamento/Totale accertamento entrate dei titoli 1, 2 e 3	0,930
<b>14 Fondo pluriennale vincolato</b>			
14. 1	Utilizzo del FPV	(Fondo pluriennale vincolato corrente e capitale iscritto in entrata del bilancio - Quota del fondo pluriennale vincolato corrente e capitale non utilizzata nel corso dell'esercizio e rinviata agli esercizi successivi) / Fondo pluriennale vincolato corrente e capitale iscritto in entrata nel bilancio  (Per il FPV riferirsi ai valori riportati nell'allegato del rendiconto concernente il FPV, totale delle colonne a) e c)	68,621
<b>15 Partite di giro e conto terzi</b>			
15. 1	Incidenza partite di giro e conto terzi in entrata	Totale accertamenti Entrate per conto terzi e partite di giro / Totale accertamenti primi tre titoli delle entrate  (al netto dell'anticipazione sanitaria erogata dalla Tesoreria dello Stato e dei movimenti riguardanti la GSA e i conti di tesoreria sanitari e non sanitari)	9,341
15. 2	Incidenza partite di giro e conto terzi in uscita	Totale impegni Uscite per conto terzi e partite di giro / Totale impegni del titolo I della spesa  (al netto del rimborso dell'anticipazione sanitaria erogata dalla Tesoreria dello Stato e dei movimenti riguardanti la GSA e i conti di tesoreria sanitari e non sanitari)	10,841

(1) Il Patrimonio Netto è pari alla Lettera A) dello stato patrimoniale passivo. Le Autonomie speciali che adottano il DLgs 118/2011 a decorrere dal 2016 elaborano l'indicatore a decorrere dal 2017.

(2) Il debito da finanziamento è pari alla Lettera D1 dello stato patrimoniale passivo. Le Autonomie speciali che adottano il DLgs 118/2011 a decorrere dal 2016 elaborano l'indicatore a decorrere dal 2017.

(3) Indicatore da rappresentare solo in caso di disavanzo di amministrazione. Il disavanzo di amministrazione è pari alla lettera E dell'allegato al rendiconto riguardante il risultato di amministrazione dell'esercizio di riferimento, al netto del disavanzo da debito autorizzato e non contratto.

(4) Da compilare solo se la voce E dell'allegato al rendiconto concernente il risultato di amministrazione è positivo o pari a 0.

(5) La quota libera di parte corrente del risultato di amministrazione è pari alla voce E riportata nell'allegato a) al rendiconto. Il risultato di amministrazione è pari alla lettera A del predetto allegato a).

(6) La quota libera in c/capitale del risultato di amministrazione è pari alla voce D riportata nell'allegato a) al rendiconto. Il risultato di amministrazione è pari alla lettera A riportata nel predetto allegato a).

(7) La quota accantonata del risultato di amministrazione è pari alla voce B riportata nell'allegato a) al rendiconto. Il risultato di amministrazione è pari alla lettera A del predetto allegato a).

(8) La quota vincolata del risultato di amministrazione è pari alla voce C riportata nell'allegato a) al rendiconto. Il risultato di amministrazione è pari alla lettera A riportata nel predetto allegato a).

(9) Indicare al numeratore solo la quota del finanziamento destinata alla copertura di investimenti, e al denominatore escludere gli investimenti che, nell'esercizio, sono finanziati dal FPV.

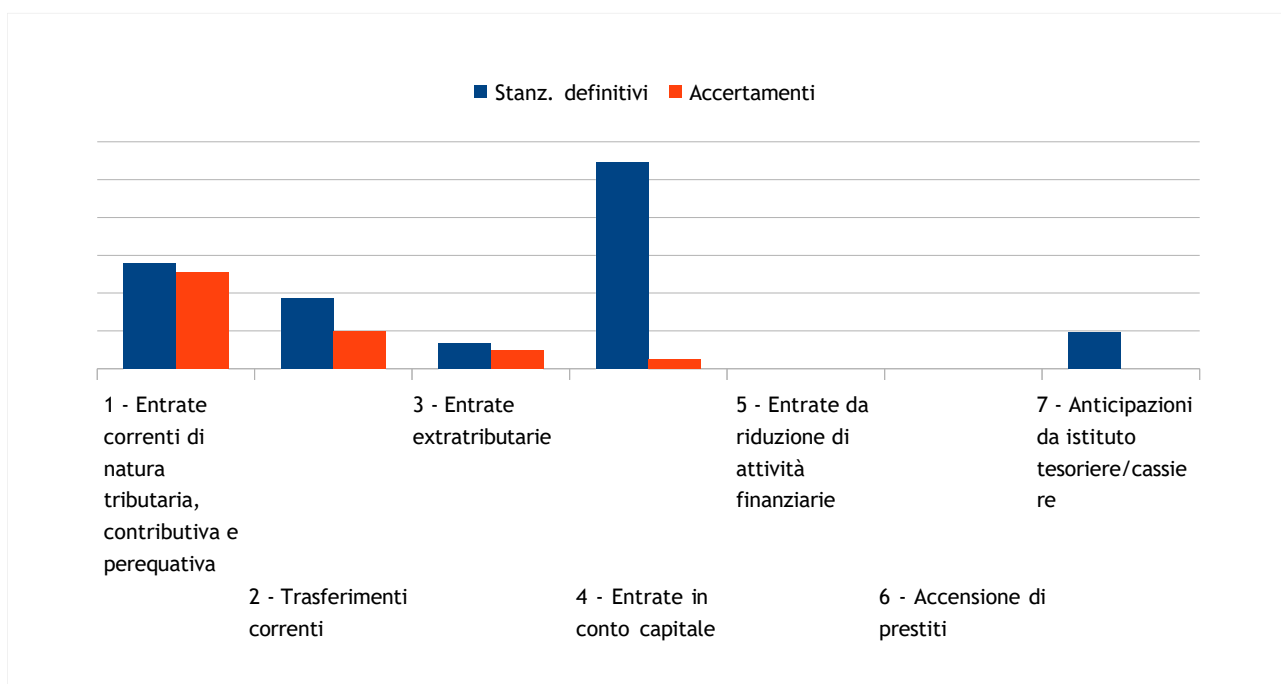
Allegato I) al rendiconto - Parametri comuni

**TABELLA DEI PARAMETRI OBIETTIVI PER I COMUNI AI FINI DELL'ACCERTAMENTO DELLA CONDIZIONE DI ENTE STRUTTURALMENTE DEFICITARIO**

Codice	Descrizione	Barrare la condizione che ricorre	
		SI	NO
P1	Indicatore 1.1 (Incidenza spese rigide - ripiano disavanzo, personale e debito - su entrate correnti) maggiore del 48%	SI	<input checked="" type="checkbox"/>
P2	Indicatore 2.8 (Incidenza degli incassi delle entrate proprie sulle previsioni definitive di parte corrente) minore del 22%	SI	<input checked="" type="checkbox"/>
P3	Indicatore 3.2 (Anticipazioni chiuse solo contabilmente) maggiore di 0	SI	<input checked="" type="checkbox"/>
P4	Indicatore 10.3 (Sostenibilità debiti finanziari) maggiore del 16%	SI	<input checked="" type="checkbox"/>
P5	Indicatore 12.4 (Sostenibilità disavanzo effettivamente a carico dell'esercizio) maggiore dell'1,20%	SI	<input checked="" type="checkbox"/>
P6	Indicatore 13.1 (Debiti riconosciuti e finanziati) maggiore dell'1%	SI	<input checked="" type="checkbox"/>
P7	[Indicatore 13.2 (Debiti in corso di riconoscimento) + Indicatore 13.3 (Debiti riconosciuti e in corso di finanziamento)] maggiore dello 0,60%	<input checked="" type="checkbox"/>	NO
P8	Indicatore concernente l'effettiva capacità di riscossione (riferito al totale delle entrate) minore del 47%	<input checked="" type="checkbox"/>	NO

Gli enti locali che presentano almeno la metà dei parametri deficitari (la condizione "SI" identifica il parametro deficitario) sono strutturalmente deficitari ai sensi dell'articolo 242, comma 1, Tuel.

Sulla base dei parametri suindicati l'ente è da considerarsi in condizioni strutturalmente deficitarie	SI	<input checked="" type="checkbox"/>
--	----	-------------------------------------



## Le entrate correnti di natura tributaria, contributiva e perequativa

Le entrate tributarie rappresentano la parte del bilancio nella quale l'Ente esprime la potestà impositiva autonoma nel campo delle imposte e delle tasse, quale aspetto della propria autonomia. Sono quindi entrate che dipendono dalle volontà e dall'attività dell'ente, che stanno assumendo sempre maggiore rilevanza e che richiedono l'attivazione di responsabilità politiche e direzionali di particolare efficacia. Nelle tabella sottostante viene presentata la composizione per tipologie del titolo I dell'entrata con riferimento agli accertamenti risultanti dal rendiconto:

Tipologia	St. definitivi	Accertamenti	% Accertato
101 - Imposte, tasse e proventi assimilati	21.904.768,88	19.490.822,65	88,98%
104 - Compartecipazioni di tributi	3.465,66	0,00	0,00%
301 - Fondi perequativi da Amministrazioni Centrali	5.841.407,37	5.946.792,46	101,80%
302 - Fondi perequativi dalla Regione o Provincia autonoma	0,00	0,00	0,00%
<b>Totali</b>	<b>27.749.641,91</b>	<b>25.437.615,11</b>	<b>91,67%</b>

Tabella 3: Grado di accertamento delle entrate correnti tributarie contributive e perequative

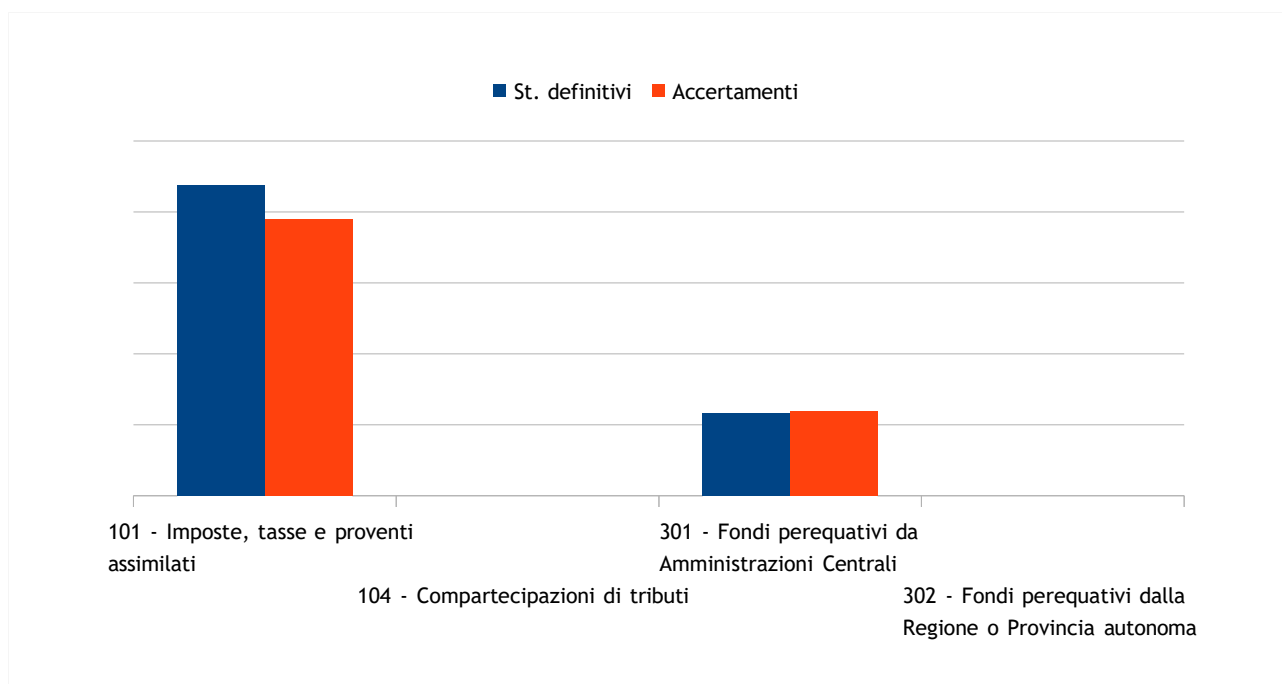


Diagramma 2: Grado di accertamento delle entrate correnti tributarie contributive e perequative

## Trasferimenti correnti

Queste entrate rappresentano trasferimenti e contributi effettuati nell'ambito del settore pubblico (Stato, Regione, Province, Comuni, Altri) destinati a concorrere al finanziamento dell'attività ordinaria dell'Ente rivolta all'erogazione di servizi. E' quindi una classica entrata di natura derivata, sulla quale l'ente ha poco potere di attivazione e che sta assumendo decisamente un peso sempre meno incisivo. Tenendo conto delle premesse fatte ed in attesa di nuovi indirizzi politici in grado di dare definitiva certezza al sistema dei trasferimenti, il titolo II delle entrate è classificato secondo tipologie che misurano la contribuzione da parte dello Stato e di altri enti del settore pubblico allargato, ed in particolare della Regione e della Provincia, all'ordinaria gestione dell'Ente.

Tipologia	St. definitivi	Accertamenti	% Accertato
101 - Trasferimenti correnti da Amministrazioni pubbliche	18.754.718,52	9.869.198,57	52,62%
102 - Trasferimenti correnti da Famiglie	0,00	0,00	0,00%
103 - Trasferimenti correnti da Imprese	0,00	0,00	0,00%
104 - Trasferimenti correnti da Istituzioni Sociali Private	0,00	0,00	0,00%
105 - Trasferimenti correnti dall'Unione Europea e dal Resto del Mondo	10.000,00	0,00	0,00%
<b>Totali</b>	<b>18.764.718,52</b>	<b>9.869.198,57</b>	<b>52,59%</b>

Tabella 4: Grado di accertamento delle entrate da trasferimenti correnti

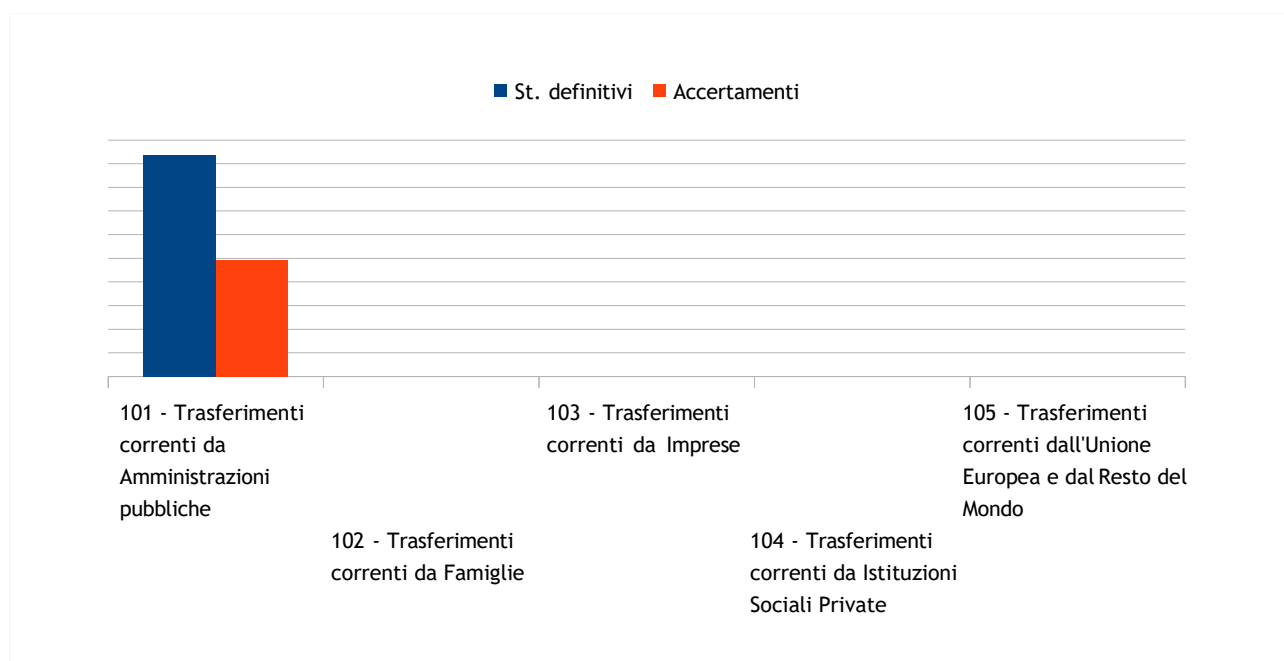


Diagramma 3: Grado di accertamento delle entrate da trasferimenti correnti

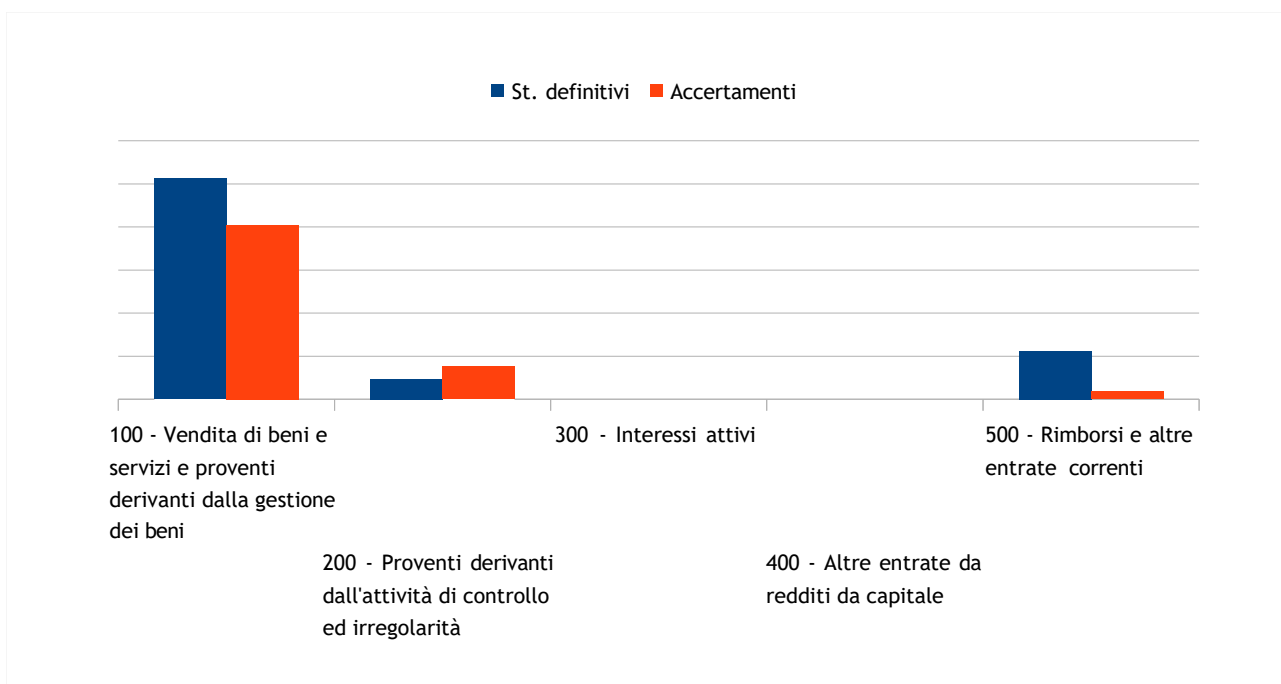
## Entrate extratributarie

In questo titolo sono raggruppate le entrate proprie non aventi natura tributaria destinate al finanziamento della spesa corrente. Sono compresi in questo titolo i proventi dei servizi pubblici, i proventi dei beni dell'Ente, gli interessi sulle anticipazioni e crediti, gli utili netti delle aziende speciali e partecipate, i dividendi di società e altre poste residuali come i proventi diversi.

Il valore complessivo del titolo è stato già analizzato. In questo paragrafo si vuole approfondire il contenuto delle varie tipologie riportate nella tabella seguente, dove viene proposto l'importo accertato nell'anno e la relativa percentuale.

Tipologia	St. definitivi	Accertamenti	% Accertato
100 - Vendita di beni e servizi e proventi derivanti dalla gestione dei beni	5.122.964,92	4.051.585,07	79,09%
200 - Proventi derivanti dall'attività di controllo ed irregolarità	465.403,32	755.000,00	162,22%
300 - Interessi attivi	3.710,00	3.706,26	99,90%
400 - Altre entrate da redditi da capitale	1.000,00	0,00	0,00%
500 - Rimborsi e altre entrate correnti	1.114.127,91	178.741,44	16,04%
<b>Totali</b>	<b>6.707.206,15</b>	<b>4.989.032,77</b>	<b>74,38%</b>

Tabella 5: Grado di accertamento delle entrate extratributarie



## Entrate in conto capitale

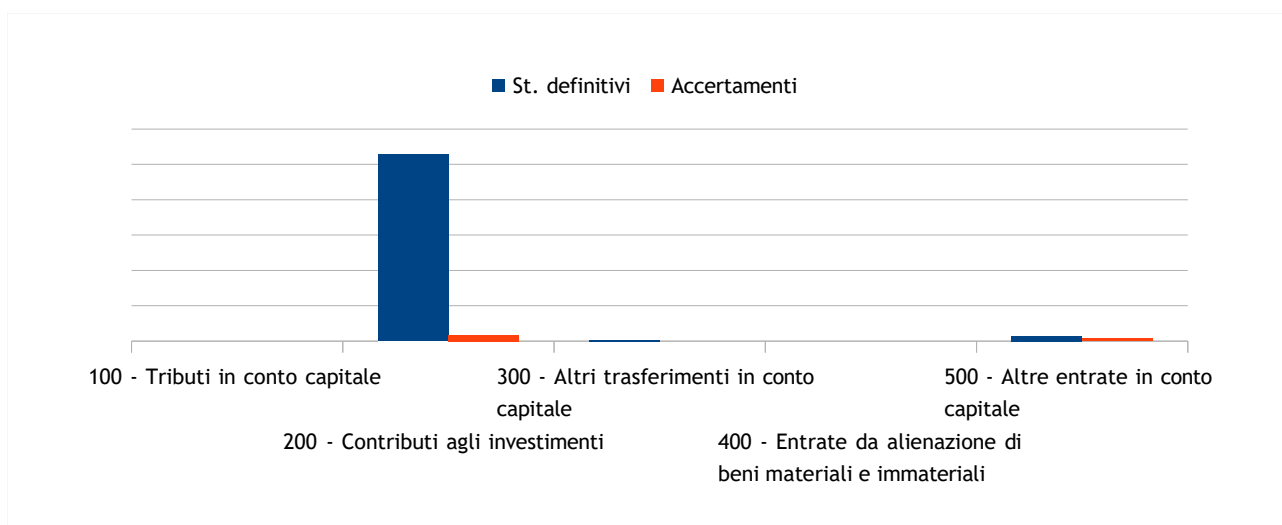
Le risorse di questo genere, salvo deroghe espressamente autorizzate dalla legge, sono destinate al finanziamento degli acquisti di beni o servizi durevoli (investimenti), rendendo così effettivo il vincolo di destinazione dell'entrata alla copertura di una spesa della stessa natura. Sono comprese in questo titolo i tributi in conto capitale (Tip.100), i contributi agli investimenti (Tip.200), i trasferimenti in conto capitale (Tip.300), le entrate da alienazione di beni materiali e immateriali (Tip.400), a cui va aggiunta la voce residuale delle altre entrate in conto capitale (Tip.500).

Gli accertamenti di rendiconto, con poche eccezioni riportate di seguito e in corrispondenza delle singole tipologie, sono stati formulati applicando il principio della competenza finanziaria potenziata che richiede, come regola generale, di imputare l'entrata nell'esercizio in cui l'obbligazione giuridica diventa esigibile. Questo criterio è stato adottato per ciascun anno del triennio autorizzatorio, compreso l'esercizio approvato con il presente rendiconto

La tabella sottostante ne riporta la suddivisione in tipologie.

Tipologia	St. definitivi	Accertamenti	% Accertato
100 - Tributi in conto capitale	0,00	0,00	0,00%
200 - Contributi agli investimenti	52.862.639,42	1.774.030,70	3,36%
300 - Altri trasferimenti in conto capitale	300.000,00	0,00	0,00%
400 - Entrate da alienazione di beni materiali e immateriali	7.075,00	2.075,00	29,33%
500 - Altre entrate in conto capitale	1.402.121,00	838.305,07	59,79%
<b>Totali</b>	<b>54.571.835,42</b>	<b>2.614.410,77</b>	<b>4,79%</b>

Tabella 6: Grado di accertamento delle entrate in conto capitale

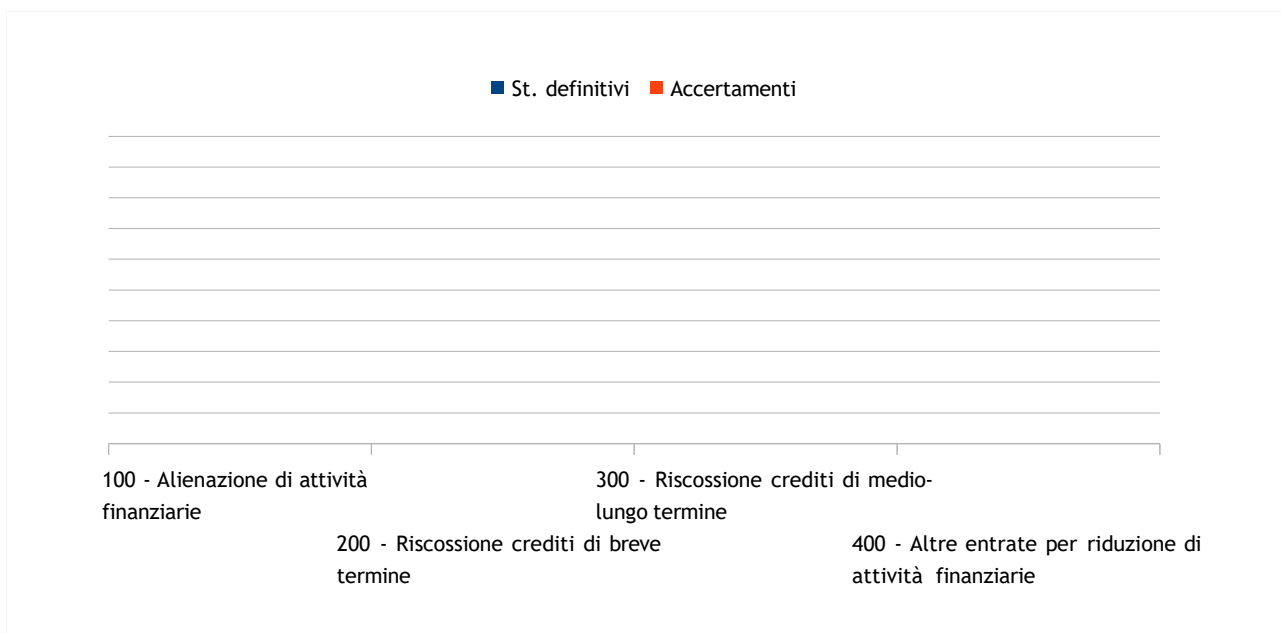


## Entrate da riduzione di attività finanziarie

Il titolo include l'alienazione di attività finanziarie (Tip.100), la riscossione di crediti a breve (Tip.200), a medio e lungo termine (Tip. 300) oltre alla voce residuale (Tip.400). Questi movimenti, ove siano stati realizzati, sono imputabili nell'esercizio in cui l'obbligazione è esigibile. Senza la presenza di specifiche deroghe, pertanto, si applica il principio generale della competenza potenziata. Per quanto riguarda il contenuto specifico delle operazioni da cui hanno origine queste entrate, movimenti che sono di norma associati ad analoghe operazioni presenti in spesa, si rimanda al corrispondente argomento delle uscite (acquisizione di attività finanziarie).

Tipologia	St. definitivi	Accertamenti	% Accertato
100 - Alienazione di attività finanziarie	0,00	0,00	0,00%
200 - Riscossione crediti di breve termine	0,00	0,00	0,00%
300 - Riscossione crediti di medio-lungo termine	0,00	0,00	0,00%
400 - Altre entrate per riduzione di attività finanziarie	0,00	0,00	0,00%
<b>Totali</b>	<b>0,00</b>	<b>0,00</b>	<b>0,00%</b>

Tabella 7: Grado di accertamento delle Entrate da riduzione di attività finanziarie



## Accensione di prestiti

Questi movimenti, con poche eccezioni riportate di seguito, sono contabilizzati applicando il principio generale della competenza che richiede di imputare l'entrata nell'esercizio in cui l'obbligazione è esigibile. Rientrano in questo ambito gli stanziamenti per l'emissione di obbligazioni (Tip.100), l'accensione di prestiti a breve (Tip.200), l'accensione di mutui e altri finanziamenti a medio e lungo (Tip.300) ed altre forme di entrata residuali (Tip.400). In particolare, ed entrando quindi nello specifico dei singoli movimenti contabili:

- Assunzione di prestiti. L'accensione di mutui e le operazioni ad essa assimilate, se messe in atto nel periodo considerato, è imputabile solo negli esercizi in cui la somma diventerà realmente esigibile. Si tratta, pertanto, del momento in cui il finanziatore rende disponibile il finanziamento in esecuzione del relativo contratto;
- Contratti derivati. La rilevazione dei movimenti, conseguenti all'eventuale stipula di contratti di questa natura, è effettuata rispettando il principio dell'integrità del bilancio per cui i flussi finanziari attivi o passivi, prodotti dall'andamento aleatorio insito nell'essenza stessa di questo contratto atipico, devono essere contabilizzati in modo separato. I movimenti di segno positivo, ove presenti, sono pertanto accertabili tra le entrate degli esercizi in cui il corrispondente credito (saldo finanziario attivo) si presume diventerà esigibile.

Tipologia	St. definitivi	Accertamenti	% Accertato
100 - Emissione di titoli obbligazionari	0,00	0,00	0,00%
200 - Accensione Prestiti a breve termine	0,00	0,00	0,00%
300 - Accensione Mutui e altri finanziamenti a medio lungo termine	0,00	0,00	0,00%
400 - Altre forme di indebitamento	0,00	0,00	0,00%
<b>Totali</b>	<b>0,00</b>	<b>0,00</b>	<b>0,00%</b>

Tabella 8: Grado di accertamento delle entrate per accensione di prestiti




Diagramma 7: Grado di accertamento delle entrate per accensione di prestiti

### Anticipazioni da istituto tesoriere/cassiere

L'Ente non ha richiesto anticipazione nel corso del 2023.

## Le missioni e i programmi

---

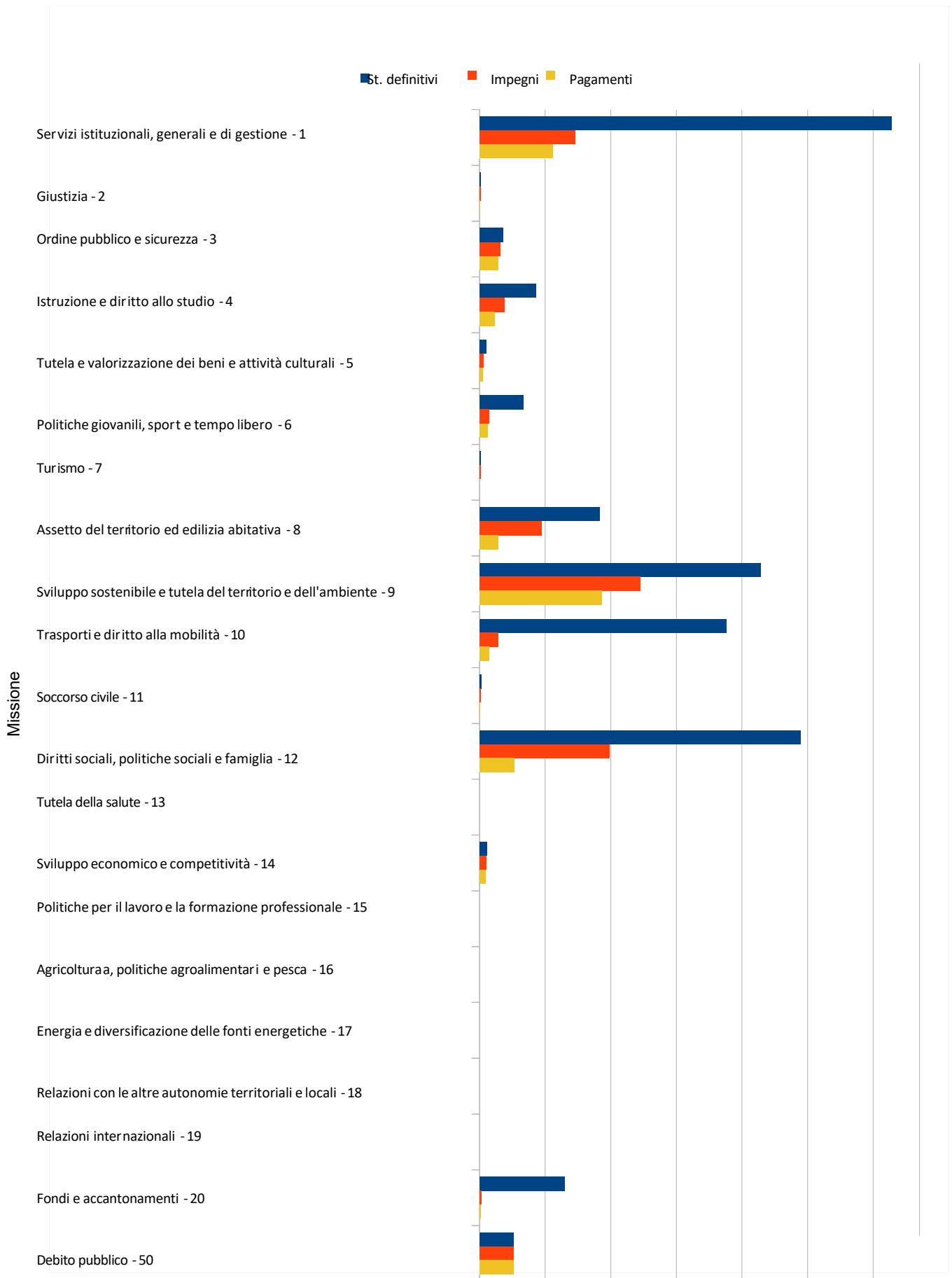
Le principali direttrici lungo le quali si articola l'attività dell'Area Contabile sono costituite dagli interventi in materia di gestione economica, finanziaria, programmazione e provveditorato, di gestione delle entrate tributarie, di gestione dei beni demaniali e patrimoniali, di istruzione e diritto allo studio, di politiche giovanili, di sviluppo e valorizzazione del turismo, nonché di diritti sociali, politiche sociali e famiglia.

Per ciascuna di queste direttrici su cui vertono le scelte programmatiche complessive dell'Area possono essere individuate le finalità e motivazioni delle scelte assunte per la realizzazione del programma amministrativo nei settori interessati.

Viene qui di seguito riportata un'analisi delle missioni e, per ciascuna missione, dei relativi programmi attuativi dando particolare evidenza della percentuale di realizzazione di ciascuno di essi. Il documento inizia con un'analisi macroscopica delle missioni per poi proseguire esaminando nel dettaglio ciascuna missione. Seguirà poi un incrocio tra le missioni e i primi tre titoli della spesa per illustrare, in ciascuna missione, la capacità di realizzare la spesa corrente, di effettuare investimenti e di rimborsare eventuali prestiti contratti negli anni precedenti.

## Prospetto economico riepilogativo delle missioni

Missione	St. definitivi	Impegni	% Imp.	Pagamenti	% Pag.
1 - Servizi istituzionali, generali e di gestione	31.373.941,33	7.275.721,22	23,19%	5.550.762,48	76,29 %
2 – Giustizia	76.981,48	51.238,09	66,56%	37.666,23	73,51 %
3 - Ordine pubblico e sicurezza	1.803.584,00	1.556.122,96	86,28%	1.427.095,23	91,71 %
4 - Istruzione e diritto allo studio	4.272.354,01	1.879.360,95	43,99%	1.141.889,63	60,76 %
5 - Tutela e valorizzazione dei beni e attività culturali	517.778,69	305.053,17	58,92%	248.953,75	81,61 %
6 - Politiche giovanili, sport e tempo libero	3.348.767,65	739.960,20	22,10%	643.303,72	86,94 %
7 – Turismo	98.005,34	98.004,34	100,00 %	300,00	0,31%
8 - Assetto del territorio ed edilizia abitativa	9.158.083,72	4.701.530,93	51,34%	1.396.440,66	29,70 %
9 - Sviluppo sostenibile e tutela del territorio e dell'ambiente	21.444.679,99	12.255.398,97	57,15%	9.311.309,99	75,98 %
10 - Trasporti e diritto alla mobilità	18.814.586,52	1.402.384,70	7,45%	713.848,17	50,90 %
11 - Soccorso civile	160.650,00	58.033,81	36,12%	34.513,23	59,47 %
12 - Diritti sociali, politiche sociali e famiglia	24.446.054,05	9.924.707,68	40,60%	2.611.134,30	26,31 %
13 - Tutela della salute	0,00	0,00	0,00%	0,00	0,00%
14 - Sviluppo economico e competitività	553.455,02	488.190,80	88,21%	457.287,05	93,67 %
15 - Politiche per il lavoro e la formazione professionale	0,00	0,00	0,00%	0,00	0,00%
16 - Agricoltura, politiche agroalimentari e pesca	0,00	0,00	0,00%	0,00	0,00%
17 - Energia e diversificazione delle fonti energetiche	0,00	0,00	0,00%	0,00	0,00%
18 - Relazioni con le altre autonomie territoriali e locali	0,00	0,00	0,00%	0,00	0,00%
19 - Relazioni internazionali	0,00	0,00	0,00%	0,00	0,00%
20 - Fondi e accantonamenti	6.459.151,88	126.874,90	1,96%	94.147,49	74,20 %
50 - Debito pubblico	2.558.321,65	2.557.321,65	99,96%	2.557.321,65	100,00 %
60 - Anticipazioni finanziarie	9.470.157,25	0,00	0,00%	0,00	0,00%
<b>Totali</b>	<b>134.556.552,58</b>	<b>43.419.904,37</b>	<b>32,27%</b>	<b>26.225.973,58</b>	<b>60,40 %</b>



## Missione 1 - Servizi istituzionali, generali e di gestione

Amministrazione e funzionamento dei servizi generali, dei servizi statistici e informativi, delle attività per lo sviluppo dell'ente in una ottica di governance e partenariato e per la comunicazione istituzionale. Amministrazione, funzionamento e supporto agli organi esecutivi e legislativi. Amministrazione e funzionamento dei servizi di pianificazione economica in generale e delle attività per gli affari e i servizi finanziari e fiscali. Sviluppo e gestione delle politiche per il personale. Interventi che rientrano nell'ambito della politica regionale unitaria di carattere generale e di assistenza tecnica.

Programma	St. definitivi	Impegni	% Imp.	Pagamenti	% Pag.
1 - Organi istituzionali	1.570.403,00	608.542,56	38,75%	498.206,98	81,87 %
2 - Segreteria generale	1.477.388,33	1.148.416,45	77,73%	835.839,26	72,78 %
3 - Gestione economica, finanziaria, programmazione e provveditorato	1.019.068,25	956.638,19	93,87%	916.839,16	95,84 %
4 - Gestione delle entrate tributarie e servizi fiscali	904.474,00	689.752,19	76,26%	565.733,90	82,02 %
5 - Gestione dei beni demaniali e patrimoniali	20.160.900,40	166.559,31	0,83%	133.206,28	79,98 %
6 - Ufficio tecnico	1.748.910,77	931.541,36	53,26%	715.543,88	76,81 %
7 - Elezioni e consultazioni popolari - Anagrafe e stato civile	711.087,64	594.288,56	83,57%	536.959,53	90,35 %
8 - Statistica e sistemi informativi	1.236.266,10	581.416,25	47,03%	357.220,27	61,44 %
9 - Assistenza tecnico-amministrativa agli enti locali	0,00	0,00	0,00%	0,00	0,00 %
10 - Risorse umane	190.495,63	168.541,97	88,48%	142.119,84	84,32 %
11 - Altri servizi generali	2.354.947,21	1.430.024,38	60,72%	849.093,38	59,38 %
12 - Politica regionale unitaria per i servizi istituzionali, generali e di gestione (solo per le Regioni)	0,00	0,00	0,00%	0,00	0,00 %
<b>Totali</b>	<b>31.373.941,33</b>	<b>7.275.721,22</b>	<b>23,19%</b>	<b>5.550.762,48</b>	<b>76,29 %</b>

Tabella 11: Prospetto economico della Missione 1 - Servizi istituzionali, generali e di gestione

## Missione 2 - Giustizia

Amministrazione, funzionamento per il supporto tecnico, amministrativo e gestionale per gli acquisti, i servizi e le manutenzioni di competenza locale necessari al funzionamento e mantenimento degli Uffici giudiziari cittadini e delle case circondariali. Interventi che rientrano nell'ambito della politica regionale unitaria in materia di giustizia.

Programma	St. definitivi	Impegni	% Imp.	Pagamenti	% Pag.
1 - Uffici giudiziari	76.981,48	51.238,09	66,56%	37.666,23	73,51%
2 - Casa circondariale e altri servizi	0,00	0,00	0,00%	0,00	0,00%
3 - Politica regionale unitaria per la giustizia (solo per le Regioni)	0,00	0,00	0,00%	0,00	0,00%
<b>Totali</b>	<b>76.981,48</b>	<b>51.238,09</b>	<b>66,56%</b>	<b>37.666,23</b>	<b>73,51%</b>

Tabella 12: Prospetto economico della Missione 2 – Giustizia

## Missione 3 - Ordine pubblico e sicurezza

Amministrazione e funzionamento delle attività collegate all'ordine pubblico e alla sicurezza a livello locale, alla polizia locale, commerciale e amministrativa. Sono incluse le attività di supporto alla programmazione, al coordinamento e al monitoraggio delle relative politiche. Sono comprese anche le attività in forma di collaborazione con altre forze di polizia presenti sul territorio. Interventi che rientrano nell'ambito della politica regionale unitaria in materia di ordine pubblico e sicurezza.

Programma	St. definitivi	Impegni	% Imp.	Pagamenti	% Pag.
1 - Polizia locale e amministrativa	1.803.584,00	1.556.122,96	86,28%	1.427.095,23	91,71%
2 - Sistema integrato di sicurezza urbana	0,00	0,00	0,00%	0,00	0,00%
3 - Politica regionale unitaria per l'ordine pubblico e la sicurezza (solo per le Regioni)	0,00	0,00	0,00%	0,00	0,00%
<b>Totali</b>	<b>1.803.584,00</b>	<b>1.556.122,96</b>	<b>86,28%</b>	<b>1.427.095,23</b>	<b>91,71%</b>

Tabella 13: Prospetto economico della missione 3 - Ordine pubblico e sicurezza

## Missione 4 - Istruzione e diritto allo studio

Amministrazione, funzionamento ed erogazione di istruzione di qualunque ordine e grado per l'obbligo formativo e dei servizi connessi (quali assistenza scolastica, trasporto e refezione), ivi inclusi gli interventi per l'edilizia scolastica e l'edilizia residenziale per il diritto allo studio. Sono incluse le attività di supporto alla programmazione, al coordinamento e al monitoraggio delle politiche per l'istruzione. Interventi che rientrano nell'ambito della politica regionale unitaria in materia di istruzione e diritto allo studio.

<b>Programma</b>	<b>St. definitivi</b>	<b>Impegni</b>	<b>% Imp.</b>	<b>Pagamenti</b>	<b>% Pag.</b>
1 - Istruzione prescolastica	533.420,69	494.754,17	92,75%	246.749,81	49,87 %
2 - Altri ordini di istruzione non universitaria	2.639.012,42	464.745,00	17,61%	242.392,54	52,16 %
4 - Istruzione universitaria	0,00	0,00	0,00%	0,00	0,00 %
5 - Istruzione tecnica superiore	0,00	0,00	0,00%	0,00	0,00 %
6 - Servizi ausiliari all'istruzione	140.705,87	60.505,42	43,00%	59.155,99	97,77 %
7 - Diritto allo studio	959.215,03	859.356,36	89,59%	593.591,29	69,07 %
8 - Politica regionale unitaria per l'istruzione e il diritto allo studio (solo per le Regioni)	0,00	0,00	0,00%	0,00	0,00 %
<b>Totali</b>	<b>4.272.354,01</b>	<b>1.879.360,95</b>	<b>43,99%</b>	<b>1.141.889,63</b>	<b>60,76 %</b>

Tabella 14: Prospetto economico della Missione 4 - Istruzione e diritto allo studio

## Missione 5 - Tutela e valorizzazione dei beni e attività culturali

Amministrazione e funzionamento delle attività di tutela e sostegno, di ristrutturazione e manutenzione dei beni di interesse storico, artistico e culturale e del patrimonio archeologico e architettonico Amministrazione, funzionamento ed erogazione di servizi culturali e di sostegno alle strutture e alle attività culturali non finalizzate al turismo. Sono incluse le attività di supporto alla programmazione, al coordinamento e al monitoraggio delle relative politiche. Interventi che rientrano nell'ambito della politica regionale unitaria in materia di tutela e valorizzazione dei beni e delle attività culturali.

<b>Programma</b>	<b>St. definitivi</b>	<b>Impegni</b>	<b>% Imp.</b>	<b>Pagamenti</b>	<b>% Pag.</b>
1 - Valorizzazione dei beni di interesse storico	0,00	0,00	0,00%	0,00	0,00%
2 - Attività culturali e interventi diversi nel settore culturale	517.778,69	305.053,17	58,92%	248.953,75	81,61%
3 - Politica regionale unitaria per la tutela dei beni e delle attività culturali (solo per le Regioni)	0,00	0,00	0,00%	0,00	0,00%
<b>Totali</b>	<b>517.778,69</b>	<b>305.053,17</b>	<b>58,92%</b>	<b>248.953,75</b>	<b>81,61%</b>

Tabella 15: Prospetto economico della Missione 5 - Tutela e valorizzazione dei beni e attività culturali

## Missione 6 - Politiche giovanili, sport e tempo libero

Amministrazione e funzionamento di attività sportive, ricreative e per i giovani, incluse la fornitura di servizi sportivi e ricreativi, le misure di sostegno alle strutture per la pratica dello sport o per eventi sportivi e ricreativi e le misure di supporto alla programmazione, al coordinamento e al monitoraggio delle relative politiche. Interventi che rientrano nell'ambito della politica regionale unitaria in materia di politiche giovanili, per lo sport e il tempo libero.

Programma	St. definitivi	Impegni	% Imp.	Pagamenti	% Pag.
1 - Sport e tempo libero	3.348.767,65	739.960,20	22,10%	643.303,72	86,94 %
2 – Giovani	0,00	0,00	0,00%	0,00	0,00%
3 - Politica regionale unitaria per i giovani, lo sport e il tempo libero (solo per le Regioni)	0,00	0,00	0,00%	0,00	0,00%
<b>Totali</b>	<b>3.348.767,65</b>	<b>739.960,20</b>	<b>22,10%</b>	<b>643.303,72</b>	<b>86,94 %</b>

Tabella 16: Prospetto economico della Missione 6 - Politiche giovanili, sport e tempo libero

## Missione 7 - Turismo

Amministrazione e funzionamento delle attività e dei servizi relativi al turismo e per la promozione e lo sviluppo del turismo sul territorio, ivi incluse le attività di supporto alla programmazione, al coordinamento e al monitoraggio delle relative politiche. Interventi che rientrano nell'ambito della politica regionale unitaria in materia di turismo.

Programma	St. definitivi	Impegni	% Imp.	Pagamenti	% Pag.
1 - Sviluppo e valorizzazione del turismo	98.005,34	98.004,34	100,00%	300,00	0,31 %
2 - Politica regionale unitaria per il turismo (solo per le Regioni)	0,00	0,00	0,00%	0,00	0,00 %
<b>Totali</b>	<b>98.005,34</b>	<b>98.004,34</b>	<b>100,00%</b>	<b>300,00</b>	<b>0,31 %</b>

Tabella 17: Prospetto economico della Missione 7 – Turismo

## Missione 8 - Assetto del territorio ed edilizia abitativa

Amministrazione, funzionamento e fornitura dei servizi e delle attività relativi alla pianificazione e alla gestione del territorio e per la casa, ivi incluse le attività di supporto alla programmazione, al coordinamento e al monitoraggio delle relative politiche. Interventi che rientrano nell'ambito della politica regionale unitaria in materia di assetto del territorio e di edilizia abitativa.

<b>Programma definitivi</b>	<b>St.</b>	<b>Impegni</b>	<b>% Imp.</b>	<b>Pagamenti</b>	<b>% Pag.</b>
1 - Urbanistica e assetto del territorio	9.142.741,13	4.692.972,24	51,33%	1.388.427,84	29,59 %
2 - Edilizia residenziale pubblica e locale e piani di edilizia economico- popolare	15.342,59	8.558,69	55,78%	8.012,82	93,62 %
3 - Politica regionale unitaria per l'assetto del territorio e l'edilizia abitativa (solo per le Regioni)	0,00	0,00	0,00%	0,00	0,00 %
<b>Totali</b>	<b>9.158.083,72</b>	<b>4.701.530,93</b>	<b>51,34%</b>	<b>1.396.440,66</b>	<b>29,70 %</b>

Tabella 18: Prospetto economico della Missione 8 - Assetto del territorio ed edilizia abitativa

## Missione 9 - Sviluppo sostenibile e tutela del territorio e dell'ambiente

Amministrazione e funzionamento delle attività e dei servizi connessi alla tutela dell'ambiente, del territorio, delle risorse naturali e delle biodiversità, di difesa del suolo e dall'inquinamento del suolo, dell'acqua e dell'aria Amministrazione, funzionamento e fornitura dei servizi inerenti l'igiene ambientale, lo smaltimento dei rifiuti e la gestione del servizio idrico. Sono incluse le attività di supporto alla programmazione, al coordinamento e al monitoraggio delle relative politiche. Interventi che rientrano nell'ambito della politica regionale unitaria in materia di sviluppo sostenibile e tutela del territorio e dell'ambiente.

<b>Programma</b>	<b>St. definitivi</b>	<b>Impegni</b>	<b>% Imp.</b>	<b>Pagamenti</b>	<b>% Pag.</b>
1 - Difesa del suolo	0,00	0,00	0,00%	0,00	0,00 %
2 - Tutela, valorizzazione e recupero ambientale	4.715.035,48	790.658,37	16,77%	547.264,60	69,22 %
3 - Rifiuti	8.443.451,52	8.139.078,16	96,40%	7.081.671,51	87,01 %
4 - Servizio idrico integrato	8.286.192,99	3.325.662,44	40,13%	1.682.373,88	50,59 %
5 - Aree protette, parchi naturali, protezione naturalistica e forestazione	0,00	0,00	0,00%	0,00	0,00 %
6 - Tutela e valorizzazione delle risorse idriche	0,00	0,00	0,00%	0,00	0,00 %

7 - Sviluppo sostenibile territorio montano piccoli Comuni	0,00	0,00	0,00%	0,00	0,00 %
8 - Qualità dell'aria e riduzione dell'inquinamento	0,00	0,00	0,00%	0,00	0,00 %
9 - Politica regionale unitaria per lo sviluppo sostenibile e la tutela del territorio e dell'ambiente (solo per le Regioni)	0,00	0,00	0,00%	0,00	0,00 %
<b>Totali</b>	<b>21.444.679,99</b>	<b>12.255.398,97</b>	<b>57,15 %</b>	<b>9.311.309,99</b>	<b>75,98 %</b>

Tabella 19: Prospetto economico della - Missione 9 Sviluppo sostenibile e tutela del territorio e dell'ambiente

## Missione 10 - Trasporti e diritto alla mobilità

Amministrazione, funzionamento e regolamentazione delle attività inerenti la pianificazione, la gestione e l'erogazione di servizi relativi alla mobilità sul territorio. Sono incluse le attività di supporto alla programmazione, al coordinamento e al monitoraggio delle relative politiche. Interventi che rientrano nell'ambito della politica regionale unitaria in materia di trasporto e diritto alla mobilità.

<b>Programma</b>	<b>St. definitivi</b>	<b>Impegni</b>	<b>% Imp.</b>	<b>Pagamenti</b>	<b>% Pag.</b>
1 - Trasporto ferroviario	0	0	0,00%	0,00	0,00 %
2 - Trasporto pubblico locale	7000	6260,29	89,43%	281,63	4,50 %
3 - Trasporto per vie d'acqua	0	0	0,00%	0,00	0,00 %
4 - Altre modalità di trasporto	0	0	0,00%	0,00	0,00 %
5 - Viabilità e infrastrutture stradali	18807586,52	1396124,41	7,42%	713.566,54	51,11 %
6 - Politica regionale unitaria per i trasporti e il diritto alla mobilità (solo per le Regioni)	0	0	0,00%	0,00	0,00 %
<b>Totali</b>	<b>18.814.586,52</b>	<b>1.402.384,70</b>	<b>7,45%</b>	<b>713.848,17</b>	<b>50,90%</b>

Tabella 20: Prospetto economico della Missione 10 - Trasporti e diritto alla mobilità

## Missione 11 - Soccorso civile

Amministrazione e funzionamento delle attività relative agli interventi di protezione civile sul territorio, per la previsione, la prevenzione, il soccorso e il superamento delle emergenze e per fronteggiare le calamità naturali. Programmazione, coordinamento e monitoraggio degli interventi di soccorso civile sul territorio, ivi comprese anche le attività in forma di collaborazione con altre amministrazioni competenti in materia. Interventi che rientrano nell'ambito della politica regionale unitaria in materia di soccorso civile

<b>Programma</b>	<b>St. definitivi</b>	<b>Impegni</b>	<b>% Imp.</b>	<b>Pagamenti</b>	<b>% Pag.</b>
1 - Sistema di protezione civile	160.650,00	58.033,81	36,12 %	34.513,23	59,47 %
2 - Interventi a seguito di calamità naturali	0,00	0,00	0,00%	0,00	0,00 %
3 - Politica regionale unitaria per il soccorso e la protezione civile (solo per le Regioni)	0,00	0,00	0,00%	0,00	0,00 %
<b>Totali</b>	<b>160.650,00</b>	<b>58.033,81</b>	<b>36,12 %</b>	<b>34.513,23</b>	<b>59,47 %</b>

Tabella 21: Prospetto economico della Missione 11 - Soccorso civile

## Missione 12 - Diritti sociali, politiche sociali e famiglia

Amministrazione, funzionamento e fornitura dei servizi e delle attività in materia di protezione sociale a favore e a tutela dei diritti della famiglia, dei minori, degli anziani, dei disabili, dei soggetti a rischio di esclusione sociale, ivi incluse le misure di sostegno e sviluppo alla cooperazione e al terzo settore che operano in tale ambito. Sono incluse le attività di supporto alla programmazione, al coordinamento e al monitoraggio delle relative politiche. Interventi che rientrano nell'ambito della politica regionale unitaria in materia di diritti sociali e famiglia.

Programma	St. definitivi	Impegni	% Imp.	Pagamenti	% Pag.
1 - Interventi per l'infanzia e i minori e per asili nido	133.629,86	133.351,20	99,79%	68.044,73	51,03%
2 - Interventi per la disabilità	1.877.167,42	521.120,44	27,76%	169.039,38	32,44%
3 - Interventi per gli anziani	855.470,00	119.295,00	13,94%	0,00	0,00%
4 - Interventi per soggetti a rischio di esclusione sociale	13.311.413,21	5.690.798,36	42,75%	901.475,33	15,84%
5 - Interventi per le famiglie	11.500,00	390,44	3,40%	341,78	87,54%
6 - Interventi per il diritto alla casa	56.546,06	3.236,71	5,72%	0,00	0,00%
7 - Programmazione e governo della rete dei servizi socio-sanitari e sociali	7.726.988,86	3.191.552,36	41,30%	1.256.042,1	39,36%
8 - Cooperazione e associazionismo	10.950,00	10.345,67	94,48%	9.284,42	89,74%
9 - Servizio necroscopico e cimiteriale	462.388,64	254.617,50	55,07%	206.906,47	81,26%
10 - Politica regionale unitaria per i diritti sociali e la famiglia per le Regioni)	0,00 (solo	0,00	0,00%	0,00	0,00%
<b>Totali</b>	<b>24.446.054,05</b>	<b>9.924.707,68</b>	<b>40,60%</b>	<b>2.611.134,30</b>	<b>26,31%</b>

Tabella 22: Prospetto economico della Missione 12 - Diritti sociali, politiche sociali e famiglia

## Missione 13 - Tutela della salute

Amministrazione, funzionamento e fornitura dei servizi e delle attività per la prevenzione, la tutela e la cura della salute. Comprende l'edilizia sanitaria. Programmazione, coordinamento e monitoraggio delle politiche a tutela della salute sul territorio. Interventi che rientrano nell'ambito della politica regionale unitaria in materia di tutela della salute.

Programma	St. definitivi	Impegni	% Imp.	Pagamenti	% Pag.
1 - Servizio sanitario regionale – finanziamento corrente per la garanzia dei LEA	0,00 ordinario	0,00	0,00%	0,00	0,00 %
2 - Servizio sanitario regionale – finanziamento corrente per livelli di assistenza superiori ai LEA	0,00 aggiuntivo	0,00	0,00%	0,00	0,00 %
3 - Servizio sanitario regionale – finanziamento corrente per la copertura dello squilibrio di bilancio corr.	0,00 aggiuntivo	0,00	0,00%	0,00	0,00 %
4 - Servizio sanitario regionale - ripiano di disavanzi ad esercizi pregressi	0,00 sanitari relativi	0,00	0,00%	0,00	0,00 %
5 - Servizio sanitario regionale - investimenti sanitari	0,00	0,00	0,00%	0,00	0,00 %
6 - Servizio sanitario regionale - restituzione maggiori	0,00 gettiti SSN	0,00	0,00%	0,00	0,00 %
7 - Ulteriori spese in materia sanitaria	0,00	0,00	0,00%	0,00	0,00 %
8 - Politica regionale unitaria per la tutela della salute (solo per le Regioni)	0,00 (solo per	0,00	0,00%	0,00	0,00 %
<b>Totali</b>	<b>0,00</b>	<b>0,00</b>	<b>0,00%</b>	<b>0,00</b>	<b>0,00 %</b>

Tabella 23: Prospetto economico della Missione 13 - Tutela della salute

## Missione 14 - Sviluppo economico e competitività

Amministrazione e funzionamento delle attività per la promozione dello sviluppo e della competitività del sistema economico locale, ivi inclusi i servizi e gli interventi per lo sviluppo sul territorio delle attività produttive, del commercio, dell'artigianato, dell'industria e dei servizi di pubblica utilità. Attività di promozione e valorizzazione dei servizi per l'innovazione, la ricerca e lo sviluppo tecnologico del territorio. Sono incluse le attività di supporto alla programmazione, al coordinamento e al monitoraggio delle relative politiche. Interventi che rientrano nell'ambito della politica regionale unitaria in materia di sviluppo economico e competitività.

Programma	St. definitivi	Impegni	% Imp.	Pagamenti	% Pag.
1 - Industria PMI e Artigianato	0,00	0,00	0,00%	0,00	0,00 %
2 - Commercio - reti distributive - tutela dei	553.455,02	488.190,8	88,21	457.287,0	93,6

consumatori		0	%	5	7%
3 - Ricerca e innovazione	0,00	0,00	0,00%	0,00	0,00 %
4 - Reti e altri servizi di pubblica utilità	0,00	0,00	0,00%	0,00	0,00 %
5 - Politica regionale unitaria per lo sviluppo economico e la competitività (solo per le Regioni)	0,00	0,00	0,00%	0,00	0,00 %
<b>Totali</b>	<b>553.455,02</b>	<b>488.190,80</b>	<b>88,21 %</b>	<b>457.287,05</b>	<b>93,67 %</b>

Tabella 24: Prospetto economico della Missione 14 - Sviluppo economico e competitività

## Missione 15 - Politiche per il lavoro e la formazione professionale

Amministrazione e funzionamento delle attività di supporto: alle politiche attive di sostegno e promozione dell'occupazione e dell'inserimento nel mercato del lavoro; alle politiche passive del lavoro a tutela dal rischio di disoccupazione; alla promozione, sostegno e programmazione della rete dei servizi per il lavoro e per la formazione e l'orientamento professionale. Sono incluse le attività di supporto alla programmazione, al coordinamento e al monitoraggio delle relative politiche, anche per la realizzazione di programmi comunitari. Interventi che rientrano nell'ambito della politica regionale unitaria in materia di lavoro e formazione professionale.

<b>Programma</b>	<b>St. definitivi</b>	<b>Impegni</b>	<b>% Imp.</b>	<b>Pagamenti</b>	<b>% Pag.</b>
1 - Servizi per lo sviluppo del mercato del lavoro	0,00	0,00	0,00%	0,00	0,00 %
2 - Formazione professionale	0,00	0,00	0,00%	0,00	0,00 %
3 - Sostegno all'occupazione	0,00	0,00	0,00%	0,00	0,00 %
4 - Politica regionale unitaria per il lavoro e la formazione professionale (solo per le Regioni)	0,00	0,00	0,00%	0,00	0,00 %
<b>Totali</b>	<b>0,00</b>	<b>0,00</b>	<b>0,00%</b>	<b>0,00</b>	<b>0,00 %</b>

Tabella 25: Prospetto economico della Missione 15 - Politiche per il lavoro e la formazione professionale

## Missione 16 - Agricoltura, politiche agroalimentari e pesca

Amministrazione, funzionamento ed erogazione di servizi inerenti lo sviluppo sul territorio delle aree rurali, dei settori agricolo e agroindustriale, alimentare, forestale, zootecnico, della caccia, della pesca e dell'acquacoltura. Programmazione, coordinamento e monitoraggio delle relative politiche sul territorio anche in raccordo con la programmazione comunitaria e statale. Interventi che rientrano nell'ambito della politica regionale unitaria in materia di agricoltura, sistemi agroalimentari, caccia e pesca.

<b>Programma</b>	<b>St. definitivi</b>	<b>Impegni</b>	<b>% Imp.</b>	<b>Pagamenti</b>	<b>% Pag.</b>
1 - Sviluppo del settore agricolo e del sistema agroalimentare	0,00	0,00	0,00%	0,00	0,00%
2 - Caccia e pesca	0,00	0,00	0,00%	0,00	0,00%
3 - Politica regionale unitaria per l'agricoltura, i sistemi agroalimentari, la caccia e la pesca (solo per le Regioni)	0,00	0,00	0,00%	0,00	0,00%
<b>Totali</b>	<b>0,00</b>	<b>0,00</b>	<b>0,00%</b>	<b>0,00</b>	<b>0,00%</b>

Tabella 26: Prospetto economico della Missione 16 - Agricoltura, politiche agroalimentari e pesca

## Missione 17 - Energia e diversificazione delle fonti energetiche

Programmazione del sistema energetico e razionalizzazione delle reti energetiche nel territorio, nell'ambito del quadro normativo e istituzionale comunitario e statale. Attività per incentivare l'uso razionale dell'energia e l'utilizzo delle fonti rinnovabili. Programmazione e coordinamento per la razionalizzazione e lo sviluppo delle infrastrutture e delle reti energetiche sul territorio. Interventi che rientrano nell'ambito della politica regionale unitaria in materia di energia e diversificazione delle fonti energetiche.

<b>Programma</b>	<b>St. definitivi</b>	<b>Impegni</b>	<b>% Imp.</b>	<b>Pagamenti</b>	<b>% Pag.</b>
1 - Fonti energetiche	0,00	0,00	0,00%	0,00	0,00%
2 - Politica regionale unitaria per l'energia e la diversificazione delle fonti energetiche (solo Regioni)	0,00	0,00	0,00%	0,00	0,00%
<b>Totali</b>	<b>0,00</b>	<b>0,00</b>	<b>0,00%</b>	<b>0,00</b>	<b>0,00%</b>

Tabella 27: Prospetto economico della Missione 17 - Energia e diversificazione delle fonti energetiche

## Missione 18 - Relazioni con le altre autonomie territoriali e locali

Erogazioni ad altre amministrazioni territoriali e locali per finanziamenti non riconducibili a specifiche missioni, per trasferimenti a fini perequativi, per interventi in attuazione del federalismo fiscale di cui alla legge delega n.42/2009. Comprende le concessioni di crediti a favore delle altre amministrazioni territoriali e locali non riconducibili a specifiche missioni. Interventi che rientrano nell'ambito della politica regionale unitaria per le relazioni con le altre autonomie territoriali.

<b>Programma definitivi</b>	<b>St.</b>	<b>Impegni</b>	<b>% Imp.</b>	<b>Pagamenti</b>	<b>% Pag.</b>
1 - Relazioni finanziarie con le altre autonomie territoriali	0,00	0,00	0,00%	0,00	0,00%
2 - Politica regionale unitaria per le relazioni con le altre autonomie territoriali e locali (solo per le Regioni)	0,00	0,00	0,00%	0,00	0,00%
<b>Totali</b>	<b>0,00</b>	<b>0,00</b>	<b>0,00%</b>	<b>0,00</b>	<b>0,00%</b>

Tabella 28: Prospetto economico della Missione 18 - Relazioni con le altre autonomie territoriali e locali

## Missione 19 - Relazioni internazionali

Amministrazione e funzionamento delle attività per i rapporti e la partecipazione ad associazioni internazionali di regioni ed enti locali, per i programmi di promozione internazionale e per la cooperazione internazionale allo sviluppo. Interventi che rientrano nell'ambito della politica regionale di cooperazione territoriale transfrontaliera.

<b>Programma</b>	<b>St. definitivi</b>	<b>Impegni</b>	<b>% Imp.</b>	<b>Pagamenti</b>	<b>% Pag.</b>
1 - Relazioni internazionali e Cooperazione allo sviluppo	0,00	0,00	0,00%	0,00	0,00%
2 - Cooperazione territoriale (solo per le Regioni)	0,00	0,00	0,00%	0,00	0,00%
<b>Totali</b>	<b>0,00</b>	<b>0,00</b>	<b>0,00%</b>	<b>0,00</b>	<b>0,00%</b>

Tabella 29: Prospetto economico della Missione 19 - Relazioni internazionali

## Missione 20 - Fondi e accantonamenti

Accantonamenti a fondi di riserva per le spese obbligatorie e per le spese impreviste, a fondi speciali per leggi che si perfezionano successivamente all'approvazione del bilancio, al fondo crediti di dubbia esigibilità. Non comprende il fondo pluriennale vincolato.

<b>Programma</b>	<b>St. definitivi</b>	<b>Impegni</b>	<b>% Imp.</b>	<b>Pagamenti</b>	<b>% Pag.</b>
1 - Fondo di riserva	196.000,00	0,00	0,00%	0,00	0,00%
2 - Fondo crediti di dubbia esigibilità	5.823.926,00	0,00	0,00%	0,00	0,00%
3 - Altri fondi	439.225,88	126.874,90	28,89%	94.147,49	74,20%
<b>Totali</b>	<b>6.459.151,88</b>	<b>126.874,90</b>	<b>1,96%</b>	<b>94.147,49</b>	<b>74,20%</b>

Tabella 30: Prospetto economico della missione 20 - Fondi e accantonamenti

## Missione 50 - Debito pubblico

Pagamento delle quote interessi e delle quote capitale sui mutui e sui prestiti assunti dall'ente e relative spese accessorie. Comprende le anticipazioni straordinarie.

Programma	St. definitivi	Impegni	% Imp.	Pagamenti	% Pag.
1 - Quota interessi ammortamento mutui e prestiti obbligazionari	6.000,00	5.000,00	83,33%	5.000,00	100,00%
2 - Quota capitale ammortamento mutui e prestiti obbligazionari	2.552.321,65	2.552.321,65	100,00%	2.552.321,65	100,00%
<b>Totali</b>	<b>2.558.321,65</b>	<b>2.557.321,65</b>	<b>99,96%</b>	<b>2.557.321,65</b>	<b>100,00%</b>

Tabella 31: Prospetto economico della missione - 50 Debito pubblico

## Missione 60 - Anticipazioni finanziarie

Spese sostenute per la restituzione delle risorse finanziarie anticipate dall'Istituto di credito che svolge il servizio di tesoreria, per fare fronte a momentanee esigenze di liquidità.

Programma	St. definitivi	Impegni	% Imp.	Pagamenti	% Pag.
1 - Restituzione anticipazioni di tesoreria	9.470.157,25	0,00	0,00%	0,00	0,00%
<b>Totali</b>	<b>9.470.157,25</b>	<b>0,00</b>	<b>0,00%</b>	<b>0,00</b>	<b>0,00%</b>

Tabella 32: Prospetto economico della missione 60 - Anticipazioni finanziarie

## Analisi della spesa

Le operazioni di chiusura contabile delle uscite di bilancio, al pari di quelle relative alle entrate, sono state precedute dalla valutazione dei flussi finanziari che si sono manifestati nell'esercizio, talvolta integrata anche da considerazioni di tipo economico. Sono state prese in esame solo le operazioni svolte nel periodo di riferimento cercando di evitare che i criteri di valutazione e stima adottati potessero portare a sottovalutazione e sopravvalutazione delle singole poste (attendibilità).

Il procedimento di attribuzione della spesa e di stesura dei relativi modelli obbligatori si è concretizzato nel rispetto formale e sostanziale delle norme che disciplinano la redazione dei documenti contabili (correttezza) mentre i documenti riportano i dati con una classificazione che ne agevole la consultazione. I valori numerici più importanti, infine, sono stati corredati da un'informativa supplementare, presente nella Nota integrativa, che ne facilita la comprensione e l'intelligibilità (comprensibilità).

Nella fase tecnica che preceduto la stesura del documento contabile le componenti positive (entrate) non realizzate non sono state contabilizzate a consuntivo mentre le componenti negative (uscite) sono state contabilizzate, e quindi riportate nel rendiconto, per la sola quota definitivamente realizzata, con imputazione della spesa nel relativo esercizio (rispetto del principio n.9 - Prudenza). Il riscontro sulle uscite, oggetto di impegno in conto competenza, ha comportato la verifica sulla presenza di tutti gli elementi identificativi, come la ragione del debito, l'indicazione della somma da pagare, il soggetto creditore, la scadenza dell'obbligazione e la specificazione del vincolo costituito sullo stanziamento di bilancio, mentre agli uffici competenti spetta l'obbligo di conservare la relativa documentazione giustificativa.

Il prospetto mostra il riepilogo della spesa per titoli, in sintonia con quanto riportato nella seconda parte del conto di bilancio ufficiale.

<b>Titolo Impegnato</b>	<b>St. definitivi</b>	<b>Impegni</b>	<b>%</b>
1 - Spese correnti	59.943.807,62	34.716.744,92	57,92 %
2 - Spese in conto capitale	62.590.266,06	6.150.837,80	9,83%
3 - Spese per incremento di attività finanziarie	0,00	0,00	0,00%
4 - Rimborso di prestiti	2.552.321,65	2.552.321,65	100,0 0%
5 - Chiusura Anticipazioni da istituto tesoriere/cassiere	9.470.157,25	0,00	0,00%
	<b>Totali 134.556.552,58</b>	<b>43.419.904,37</b>	<b>32,27 %</b>

*Tabella 33: Analisi della spesa per titoli*

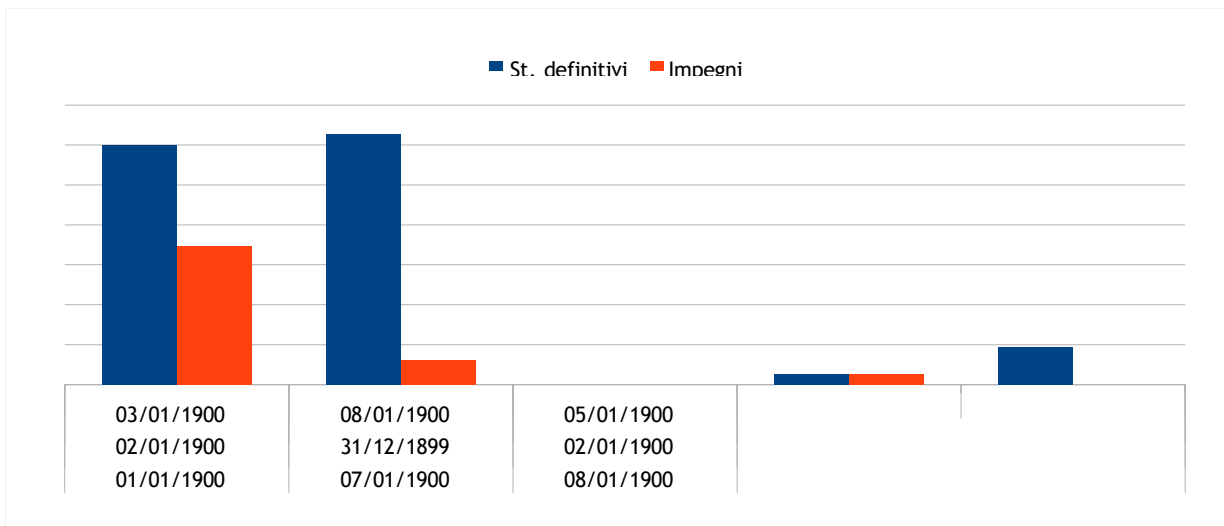


Diagramma 10: Analisi della spesa per titoli

## La spesa corrente

Le spese correnti sono impiegate nel funzionamento di servizi generali (anagrafe, stato civile, ufficio tecnico, ecc.), per rimborsare la quota annua degli interessi dei mutui del Comune ma soprattutto per svolgere attività e servizi per i cittadini e le imprese del territorio.

Comprendono i redditi da lavoro dipendente (Macro.101), le imposte e le tasse (Macro.102), l'acquisto di beni e le prestazioni di servizi (Macro.103), i trasferimenti correnti (Macro.104), gli interessi passivi (Macro.107), le spese per redditi da capitale (Macro.108), i rimborsi e le poste correttive delle entrate (Macro.109) a cui vanno aggiunte, come voce residuale, correnti (Macro.110).

La spesa presenta la seguente situazione articolata per macroaggregati:

Macroaggregato	Impegni
1 - Redditi da lavoro dipendente	5.397.172,59
2 - Imposte e tasse a carico dell'ente	341.855,24
3 - Acquisto di beni e servizi	23.119.530,68
4 - Trasferimenti correnti	4.652.354,56
5 - Trasferimenti di tributi (solo per le Regioni)	0,00
6 - Fondi perequativi (solo per le Regioni)	0,00
7 - Interessi passivi	656.031,15
8 - Altre spese per redditi da capitale	0,00
9 - Rimborsi e poste correttive delle entrate	0,00
10 - Altre spese correnti	549.800,70
<b>Totali</b>	<b>34.716.744,92</b>

Tabella 34: Prospetto economico della spesa corrente per macroaggregati

E' interessante analizzare come la spesa corrente sia suddivisa nelle varie missioni. La tabella seguente, e il relativo grafico, mostrano la relativa ripartizione.

<b>N</b>	<b>Missione</b>	<b>St. definitivi</b>	<b>Impegni</b>	<b>% Imp.</b>	<b>Pagamenti</b>	<b>% Pag.</b>
1	Servizi istituzionali, generali e di gestione	9.403.284,28	6.705.529,62	71,31 %	5.420.229,16	80,83 %
2	Giustizia	76.981,48	51.238,09	66,56 %	37.666,23	73,51 %
3	Ordine pubblico e sicurezza	1.803.584,00	1.556.122,96	86,28 %	1.427.095,23	91,71 %
4	Istruzione e diritto allo studio	2.252.306,01	1.879.360,95	83,44 %	1.141.889,63	60,76 %
	Tutela e valorizzazione dei beni e attività culturali	517.778,69	305.053,17	58,92 %	248.953,75	81,61 %
6	Politiche giovanili, sport e tempo libero	487.666,46	246.813,00	50,61 %	151.304,52	61,30 %
7	Turismo	98.005,34	98.004,34	100,00 %	300,00	0,31%
8	Assetto del territorio ed edilizia abitativa	134.816,96	110.822,81	82,20 %	70.577,41	63,68 %
	Sviluppo sostenibile e tutela del territorio e dell'ambiente	13.133.224,87	12.097.740,88	92,12 %	9.156.990,53	75,69 %
10	Trasporti e diritto alla mobilità	1.491.969,58	1.065.234,00	71,40 %	456.345,09	42,84 %
11	Soccorso civile	160.650,00	58.033,81	36,12 %	34.513,23	59,47 %
12	Diritti sociali, politiche sociali e famiglia	23.364.933,05	9.922.725,59	42,47 %	2.609.152,21	26,29 %
13	Tutela della salute	0,00	0,00	0,00%	0,00	0,00%
14	Sviluppo economico e competitività	553.455,02	488.190,80	88,21 %	457.287,05	93,67 %
	Politiche per il lavoro e la formazione professionale	0,00	0,00	0,00%	0,00	0,00%
16	Agricoltura, politiche agroalimentari e pesca	0,00	0,00	0,00%	0,00	0,00%
17	Energia e diversificazione delle fonti energetiche	0,00	0,00	0,00%	0,00	0,00%
	Relazioni con le altre autonomie territoriali e locali	0,00	0,00	0,00%	0,00	0,00%
19	Relazioni internazionali	0,00	0,00	0,00%	0,00	0,00%
20	Fondi e accantonamenti	6.459.151,88	126.874,90	1,96%	94.147,49	74,20 %
50	Debito pubblico	6.000,00	5.000,00	83,33 %	5.000,00	100,00%
60	Anticipazioni finanziarie	0,00	0,00	0,00%	0,00	0,00%
<b>Totali</b>		<b>59.943.807,62</b>	<b>34.716.744,92</b>	<b>57,92 %</b>	<b>21.311.451,53</b>	<b>61,39 %</b>

*Tabella 35: La spesa corrente per missioni*

■ St. definitivi ■ Impegni ■ Pagamenti



Diagramma 11: La spesa corrente per missioni

## La spesa in conto capitale

Gli interventi per l'acquisto o la realizzazione di beni e servizi durevoli sono stati imputati negli esercizi in cui andranno a scadere le singole obbligazioni derivanti dal rispettivo contratto o convenzione. Per gli interventi che non richiedono la stima dei tempi di realizzazione (cronoprogramma), l'imputazione ai rispettivi esercizi è stata effettuata secondo il principio generale, in corrispondenza dell'esigibilità della spesa.

Rientrano in questo contesto le spese in conto capitale a carico dell'ente (Macro.201), gli investimenti fissi lordi (Macro.202), i contributi agli investimenti (Macro.203), i trasferimenti in conto capitale (Macro.204) a cui va ad aggiungersi la voce residuale delle altre spese in conto capitale (Macro.205).

Le spese in conto capitale classificate in macroaggregati sono riassunte nel seguente prospetto:

Macroaggregato	Impegni
1 - Tributi in conto capitale a carico dell'ente	0,00
2 - Investimenti fissi lordi	6.148.855,71
3 - Contributi agli investimenti	0,00
4 - Altri trasferimenti in conto capitale	0,00
5 - Altre spese in conto capitale	1.982,09
<b>Totali</b>	<b>6.150.837,80</b>

*Tabella 36: Prospetto economico della spesa in conto capitale per macroaggregati*

Come già visto per la spesa corrente, anche la spesa in conto capitale è ripartita in missioni. La tabella seguente, e il relativo grafico, mostrano la relativa suddivisione.

N	Missione	St. definitivi	Impegni	% Imp.	Pagamenti	% Pag.
1	Servizi istituzionali, generali e di gestione	21.970.657,05	570.191,60	2,60%	130.533,32	22,89 %
2	Giustizia	0,00	0,00	0,00%	0,00	0,00 %
3	Ordine pubblico e sicurezza	0,00	0,00	0,00%	0,00	0,00 %
4	Istruzione e diritto allo studio	2.020.048,00	0,00	0,00%	0,00	0,00 %
5	Tutela e valorizzazione dei beni e attività culturali	0,00	0,00	0,00%	0,00	0,00 %
6	Politiche giovanili, sport e tempo libero	2.861.101,19	493.147,20	17,24%	491.999,20	99,77 %
7	Turismo	0,00	0,00	0,00%	0,00	0,00 %
8	Assetto del territorio ed edilizia abitativa	9.023.266,76	4.590.708,12	50,88%	1.325.863,25	28,88 %

9	Sviluppo sostenibile e tutela del territorio e dell'ambiente	8.311.455,12	157.658,09	1,90%	154.319,46	97,88 %
10	Trasporti e diritto alla mobilità	17.322.616,94	337.150,70	1,95%	257.503,08	76,38 %
11	Soccorso civile	0,00	0,00	0,00%	0,00	0,00 %
12	Diritti sociali, politiche sociali e famiglia	1.081.121,00	1.982,09	0,18%	1.982,09	100,00 %
13	Tutela della salute	0,00	0,00	0,00%	0,00	0,00 %
14	Sviluppo economico e competitività	0,00	0,00	0,00%	0,00	0,00 %
15	Politiche per il lavoro e la formazione professionale	0,00	0,00	0,00%	0,00	0,00 %
16	Agricoltura, politiche agroalimentari e pesca	0,00	0,00	0,00%	0,00	0,00 %
17	Energia e diversificazione delle fonti energetiche	0,00	0,00	0,00%	0,00	0,00 %
18	Relazioni con le altre autonomie territoriali e locali	0,00	0,00	0,00%	0,00	0,00 %
19	Relazioni internazionali	0,00	0,00	0,00%	0,00	0,00 %
20	Fondi e accantonamenti	0,00	0,00	0,00%	0,00	0,00 %
50	Debito pubblico	0,00	0,00	0,00%	0,00	0,00 %
60	Anticipazioni finanziarie	0,00	0,00	0,00%	0,00	0,00 %
<b>Totali</b>		<b>62.590.266,06</b>	<b>6.150.837,80</b>	<b>9,83%</b>	<b>2.362.200,40</b>	<b>38,40 %</b>

Tabella 37: La spesa in conto capitale per missioni

■ St. definitivi ■ Impegni ■ Pagamenti

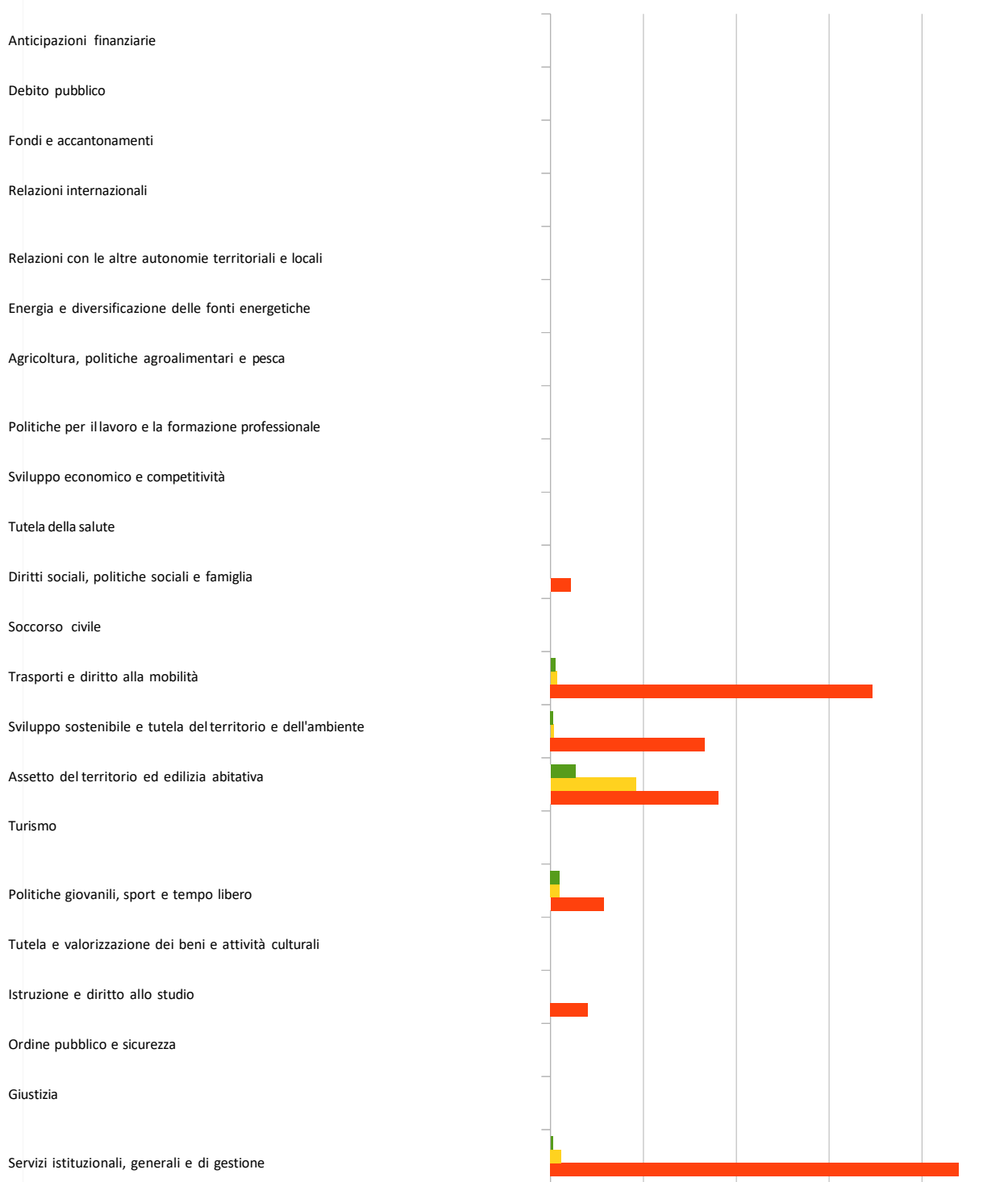


Diagramma 12: La spesa in conto capitale per missioni

## La spesa per incremento di attività finanziarie

Sono comprese in questo specifico aggregato le operazioni riconducibili ad acquisizioni di attività finanziarie (Macro.301), concessione di crediti a breve termine (Macro.302), concessioni di credito a medio e lungo termine (Macro.303) con l'aggiunta della voce di carattere residuale relativa alle altre spese per incremento di attività finanziarie (Macro.304).

Gli stanziamenti di questa natura sono imputati nel bilancio dell'esercizio in cui viene a scadere l'obbligazione giuridica passiva, rispettando quindi la regola generale che considera, come elemento discriminante, il sussistere dell'esigibilità del credito nell'esercizio in cui la spesa è stata prima prevista e poi impegnata. In particolare, per quanto riguarda le concessioni di crediti, queste sono costituite da operazioni di diverso contenuto ma che hanno in comune lo scopo di fornire dei mezzi finanziari a terzi, di natura non definitiva, dato che il percipiente è obbligato a restituire l'intero importo ottenuto. Quest'ultima, è la caratteristica che differenzia la concessione di credito dal contributo in conto capitale che invece è, per sua intrinseca natura, a carattere definitivo. Nello specifico, ed entrando così nel merito degli impegni per incremento di attività finanziarie:

- Anticipazione di liquidità. Si verifica quando l'ente locale, in alternativa alla concessione di un vero e proprio finanziamento, decide di erogare a terzi un anticipo di cassa di natura transitoria. I naturali beneficiari di questa operazione di liquidità possono essere sia gli enti ed organismi strumentali che le società controllate o solamente partecipate. Per questo genere di operazione, di norma, il rientro del capitale monetario anticipato si verifica in tempi ragionevolmente rapidi, per lo più nello stesso esercizio del flusso monetario in uscita. In quest'ultimo caso, pertanto, all'uscita di cassa corrisponde un'analoga previsione di entrata (riscossione di crediti) collocata nel medesimo anno del rendiconto (perfetta corrispondenza tra accertamento e impegno sullo stesso esercizio);
- Concessione di finanziamento. Questo tipo di operazione, a differenza dal precedente, è assimilabile ad un formale finanziamento concesso a titolo oneroso. L'elemento determinante che qualifica l'intervento dell'ente è l'attività esercitata del soggetto che ne viene poi a beneficiare, ritenuta meritevole di intervento finanziario. È il caso, ad esempio, del possibile finanziamento di un fondo di rotazione pluriennale, di solito associato ad uno specifico piano temporale di rientro del credito concesso.
- Le operazioni appena descritte sono imputate nell'esercizio in cui viene adottato l'atto amministrativo di concessione, purché l'iter procedurale si sia concluso nello stesso anno. In caso contrario, e cioè quando il diritto di credito del futuro percipiente si colloca in un orizzonte temporale diverso da quello di adozione dell'atto, l'imputazione della spesa è riportata negli esercizi in cui l'obbligazione passiva, a carico di questa amministrazione, viene a maturare.

<b>Macroaggregato</b>	<b>Impegni</b>
1 - Acquisizioni di attività finanziarie	0,00
2 - Concessione crediti di breve termine	0,00
3 - Concessione crediti di medio - lungo termine	0,00
4 - Altre spese per incremento di attività finanziarie	0,00
<b>Totali</b>	<b>0,00</b>

Tabella 38: Prospetto economico della spesa per incremento di attività finanziarie per macroaggregati

## La spesa per rimborso di prestiti

Gli impegni destinati alla restituzione dei prestiti contratti sono stati imputati nell'esercizio in viene a scadere l'importo dell'obbligazione giuridica passiva a carico dell'ente che corrisponde, in termini monetari, alla rata di ammortamento del debito (annualità).

Appartengono a questa classificazione il rimborso dei titoli obbligazionari (Macro.401), dei prestiti a breve termine (Macro.402), dei mutui e altri finanziamenti a medio e lungo termine (Macro.403) oltre al gruppo residuale del rimborso di altre forme di indebitamento (Macro.404).

Nello specifico, ed entrando così nel merito degli stanziamenti di bilancio, si sottolinea che:

- Quota capitale. Si tratta della restituzione frazionata dell'importo originariamente concesso secondo la progressione indicata dal rispettivo piano di ammortamento, con la tempistica e gli importi ivi riportati. L'imputazione della spesa, senza alcuna eccezione, è stata effettuata nel rispetto del principio generale di competenza ed è collocata tra i rimborsi di prestiti;
- Quota interessi. È l'importo che è pagato all'istituto concedente, insieme alla restituzione della parte capitale, a titolo di controprestazione economica per l'avvenuta messa a disposizione della somma mutuata. La quota interessi, pur essendo imputata in bilancio con gli stessi criteri della quota capitale, diversamente da questa ultima, è collocata tra le spese correnti (Macro.107).

<b>Macroaggregato</b>	<b>Impegni</b>
1 - Rimborso di titoli obbligazionari	0,00
2 - Rimborso prestiti a breve termine	0,00
3 - Rimborso mutui e altri finanziamenti a medio lungo termine	2.552.321,65
4 - Rimborso di altre forme di indebitamento	0,00
5 - Fondi per rimborso prestiti (solo per le regioni)	0,00
<b>Totali</b>	<b>2.552.321,65</b>

*Tabella 39: Prospetto economico della spesa per rimborso di prestiti per macroaggregati*

## La spesa per chiusura di anticipazioni dal Tesoriere

Sono associate a questa casistica le operazioni di restituzione delle anticipazioni ricevute dal tesoriere o dal cassiere (macro aggregato 501) che si contrappongono all'analogo voce, presente tra le entrate del medesimo esercizio, destinata a comprendere l'acquisizione di anticipazioni da istituto tesoriere/cassiere (tipologia 100).

L'eventuale somma presente a rendiconto indica la dimensione complessiva delle aperture di credito richieste al tesoriere (entrate) per poi essere restituite, solo in un secondo tempo, dopo l'avvenuta registrazione in contabilità dell'operazione nel versante delle uscite. Si tratta di movimenti che nella formulazione adottata per la contabilità finanziaria non costituiscono un vero e proprio debito, essendo sorti per far fronte a temporanee esigenze di liquidità che devono essere chiuse entro la fine dello stesso esercizio.

Anche in questo caso, non essendo prevista alcuna deroga al principio di riferimento, si applica la regola generale che impone di stanziare la spesa nell'esercizio in cui l'impegno, assunto sulla medesima voce, diventerà effettivamente esigibile.

<b>Macroaggregato</b>	<b>Impegni</b>
1 - Chiusura Anticipazioni ricevute da istituto tesoriere/cassiere	0,00
<b>Totali</b>	<b>0,00</b>

*Tabella 40: Prospetto economico della spesa per chiusura anticipazioni da istituto tesoriere/cassiere per macroaggregati*

# Grado di realizzazione delle previsioni di entrata

L'attività contabile di un Ente Pubblico si suddivide in tre fasi: programmazione, gestione, controllo. Nella fase di programmazione viene costruito il bilancio annuale in base alle direttive dell'organo politico. Nella fase di gestione tali direttive vengono attuate nel rispetto dei principi contabili. Nella fase di controllo, effettuata per tutto l'anno contabile, vengono misurati e controllati i parametri che quantificano il grado di realizzazione degli obiettivi politici espressi nel bilancio di previsione. L'esercizio dell'attività di controllo può produrre effetti correttivi quali, ad esempio, le variazioni di bilancio o le modifiche ai cronoprogrammi di entrata e di spesa.

Le tabelle e i grafici seguenti mostrano la realizzazione delle previsioni di entrata e di spesa e la realizzazione delle somme accertate e impegnate.

Parte	Stanzamenti definitivi	Accertamenti Impegni	% realizzata	% non realizzata	Incassi o Pagamenti	% realizzata	% non realizzata
Parte entrata	135.123.559,25	46.673.630,32	34,54%	65,46%	32.176.572,15	68,94%	31,06%
Parte spesa	152.416.552,58	47.183.277,47	30,96%	69,04%	29.570.980,89	62,67%	37,33%

Tabella 41: Grado di realizzazione delle previsioni di entrata

## Parte Entrata

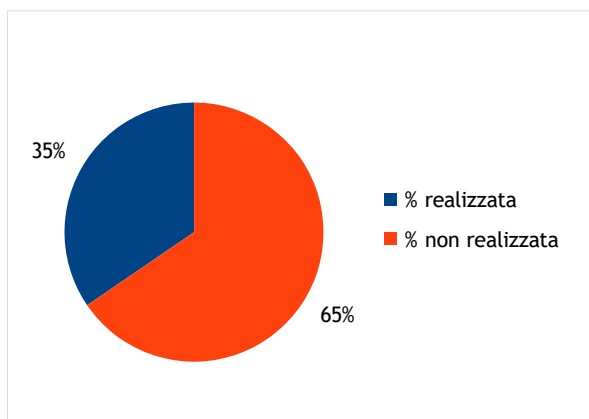


Diagramma 13: Grado di realizzazione delle previsioni

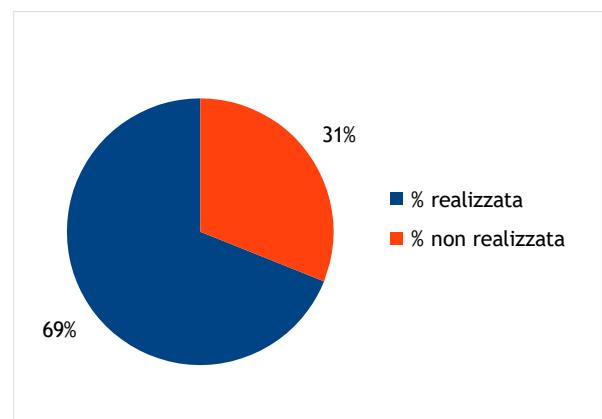


Diagramma 14: Grado di realizzazione degli accertamenti

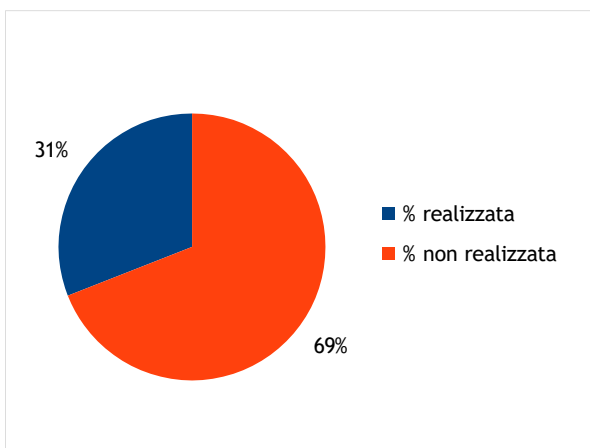


Diagramma 15: Grado di realizzazione delle previsioni

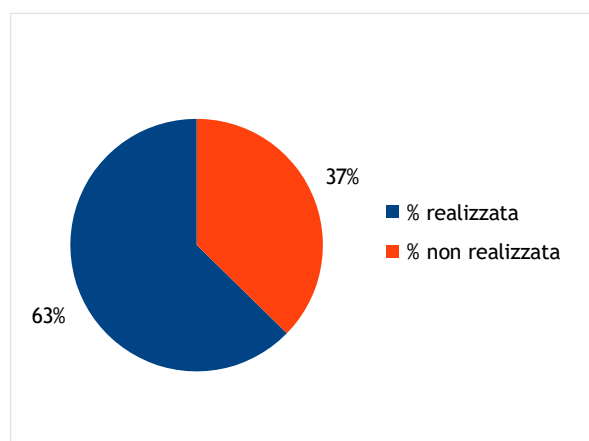


Diagramma 16: Grado di realizzazione degli impegni

## Il risultato della gestione di competenza

Finora abbiamo analizzato separatamente la parte entrata e la parte spesa. Combinando però le due parti in una sola tabella è possibile ricavare l'eventuale avanzo o disavanzo derivante dalla gestione di competenza.

Nei prospetti che seguono vengono espone sinteticamente le risultanze contabili determinate nel Conto del Bilancio. I dati si riferiscono esclusivamente alle voci di bilancio di competenza per cui anche il risultato riportato si riferisce alla sola gestione di competenza: sono esclusi quindi tutti gli effetti che possono produrre la gestione dei residui e il fondo di cassa.

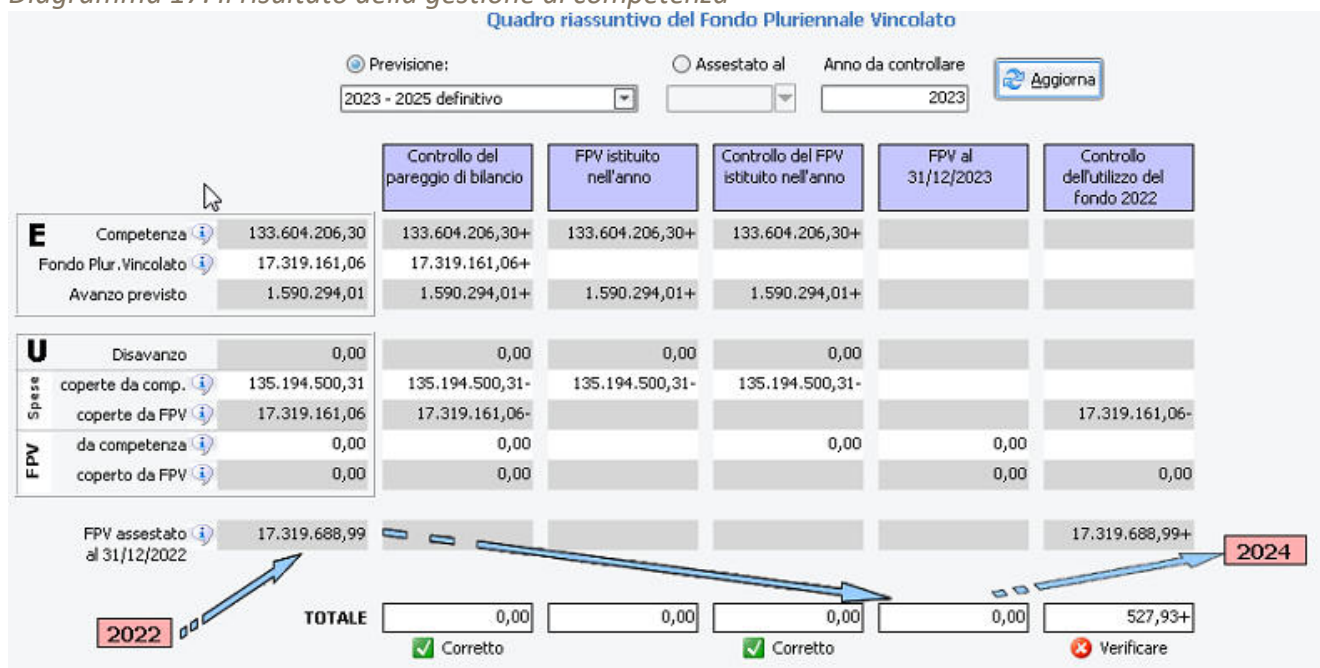
Nella tabella che segue nella prima colonna è indicato il volume delle risorse complessivamente stanziare, nella seconda le entrate effettivamente accertate e gli impegni registrati in contabilità (che rilevano tutte le operazioni per le quali sia sorto il diritto alla riscossione e l'obbligo al pagamento), nella terza la percentuale di accertamento / impegno rispetto alle previsioni, nella quarta le effettive riscossioni e pagamenti (che misurano la capacità di trasformare il diritto / obbligo in liquidità) e nella quinta la percentuale delle riscossioni / pagamenti rispetto agli accertamenti / impegni. La differenza tra i due valori indica il risultato della gestione.

Conto del Bilancio Gestione di competenza	St. definitivi	Accertamenti o Impegni	% di realizzo	riscossioni o Pagamenti	% di realizzo
<b>ENTRATE</b>					
Avanzo applicato alla gestione	369.593,03				
1 - Entrate correnti di natura tributaria, contributiva e perequativa.	27.749.641,91	25.437.615,11	91,67%	16.447.536,67	64,66%
2 - Trasferimenti correnti	18.764.718,52	9.869.198,57	52,59%	7.756.731,71	78,60%
3 - Entrate extratributarie	6.707.206,15	4.989.032,77	74,38%	2.490.285,41	49,92%
4 - Entrate in conto capitale	54.571.835,42	2.614.410,77	4,79%	1.840.565,58	70,40%
5 - Entrate da riduzione di attività finanziarie	0,00	0,00	0,00%	0,00	0,00%
6 - Accensione di prestiti	0,00	0,00	0,00%	0,00	0,00%
7 - Anticipazioni da istituto tesoriere/cassiere	9.470.157,25	0,00	0,00%	0,00	0,00%
9 - Entrate per conto di terzi e partite di giro	17.860.000,00	3.763.373,10	21,07%	3.641.452,78	96,76%
<b>Totale</b>	<b>135.493.152,28</b>	<b>46.673.630,32</b>	<b>34,45%</b>	<b>32.176.572,15</b>	<b>68,94%</b>
<b>USCITE</b>					
Disavanzo applicato alla gestione	396.288,69				
1 - Spese correnti	59.943.807,62	34.716.744,92	57,92%	21.311.451,53	61,39%
2 - Spese in conto capitale	62.590.266,06	6.150.837,80	9,83%	2.362.200,40	38,40%
3 - Spese per incremento di attività finanziarie	0,00	0,00	0,00%	0,00	0,00%
4 - Rimborso di prestiti	2.552.321,65	2.552.321,65	100,00%	2.552.321,65	100,00%
5 - Chiusura Anticipazioni da istituto tesoriere/cass.	9.470.157,25	0,00	0,00%	0,00	0,00%
7 - Spese per conto terzi e partite di giro	17.860.000,00	3.763.373,10	21,07%	3.345.007,31	88,88%
<b>Totale</b>	<b>152.812.841,27</b>	<b>47.183.277,47</b>	<b>30,88%</b>	<b>29.570.980,89</b>	<b>62,67%</b>
Totale Entrate	135.493.152,28	46.673.630,32	34,45%	32.176.572,15	68,94%
Totale Uscite	152.812.841,27	47.183.277,47	30,88%	29.570.980,89	62,67%

Avanzo (+) o Disavanzo (-) -17.319.688,99 -509.647,15 2.605.591,26

Tabella 42: Il risultato della gestione di competenza

Diagramma 17: Il risultato della gestione di competenza



La differenza tra le previsioni definitive di entrata e quelle della spesa sono correlate al Fondo Pluriennale Vincolato applicato al bilancio di previsione 2023 nella misura di € 17.319.688,99.

La gestione e il fondo di cassa

Il bilancio armonizzato degli enti locali affianca agli stanziamenti di competenza del triennio le previsioni di cassa per la prima annualità.

Il bilancio di cassa, i cui stanziamenti per la parte spese rivestono carattere autorizzatorio non derogabile, e la relativa gestione, da monitorarsi nel corso degli anni e in particolare in sede di verifica e di mantenimento degli equilibri di bilancio, comporta non pochi problemi per quegli enti che manifestano situazioni di cronica sofferenza, con ricorso costante all'anticipazione di tesoreria.

Ciò in quanto gli stanziamenti relativi all'utilizzo e alla restituzione dell'anticipazione di cassa deve obbligatoriamente garantire che gli accertamenti e gli incassi di entrata siano compensati da pari impegni e pagamenti di spesa, con conseguente obbligo di restituzione dell'anticipazione entro il termine del 31/12 dell'esercizio.

Il pareggio tra le entrate e le spese relative all'anticipazione di tesoreria neutralizza pertanto le poste medesime, con la conseguenza che i pagamenti complessivi dell'esercizio non possono superare l'importo determinato dal fondo di cassa iniziale (se esistente) sommato alle riscossioni effettuate nel corso dell'esercizio.

L'applicazione dei principi contabili relativi alla gestione della cassa, pur considerando il totale delle voci di entrata e di spesa, costringe gli enti ad una attenta gestione della cassa in virtù degli obblighi relativi ai saldi imposti dalla legge 243/2012 sul pareggio di bilancio e sui nuovi vincoli di finanza pubblica.

Gestione di cassa	St. definitivi di cassa	Incassi e pagamenti competenza	e a	Incassi e pagamenti a residuo	e	Totale incassi e pagamenti	% di realizz
-------------------	-------------------------	--------------------------------	-----	-------------------------------	---	----------------------------	--------------

ENTRATE						
1 - Entrate correnti di natura tributaria, contributivi e perequativa	39.976.380,91	16.447.536,67	4.912.659,76	21.360.196,43	53,43%	
2 - Trasferimenti correnti	25.086.231,83	7.756.731,71	1.270.743,05	9.027.474,76	35,99%	
3 - Entrate extratributarie	18.366.421,63	2.490.285,41	1.597.872,95	4.088.158,36	22,26%	
4 - Entrate in conto capitale	64.698.784,93	1.840.565,58	547.146,26	2.387.711,84	3,69%	
5 - Entrate da riduzione di attività finanziarie	0,00	0,00	0,00	0,00	0,00%	
6 - Accensione di prestiti	216.350,82	0,00	30.594,64	30.594,64	14,14%	
7 - Anticipazioni da istituto tesoriere/cassiere	9.470.157,25	0,00	0,00	0,00	0,00%	
9 - Entrate per conto di terzi e partite di giro	18.044.982,53	3.641.452,78	2.500,00	3.643.952,78	20,19%	
<b>Totale</b>	<b>175.859.309,90</b>	<b>32.176.572,15</b>	<b>8.361.516,66</b>	<b>40.538.088,81</b>	<b>23,05%</b>	
USCITE						
1 - Spese correnti	76.607.869,38	21.311.451,53	7.210.398,70	28.521.850,23	37,23%	
2 - Spese in conto capitale	67.480.768,34	2.362.200,40	596.410,99	2.958.611,39	4,38%	
3 - Spese per incremento di attività finanziarie	0,00	0,00	0,00	0,00	0,00%	
4 - Rimborso di prestiti	2.559.502,69	2.552.321,65	0,00	2.552.321,65	99,72%	
5 - Chiusura Anticipazioni da istituto tesoriere/cass.	9.470.157,25	0,00	0,00	0,00	0,00%	
7 - Spese per conto terzi e partite di giro	18.555.157,56	3.345.007,31	466.439,16	3.811.446,47	20,54%	
<b>Totale</b>	<b>174.673.455,22</b>	<b>29.570.980,89</b>	<b>8.273.248,85</b>	<b>37.844.229,74</b>	<b>21,67%</b>	

Tabella 43: La gestione di cassa e il grado di realizzo

	Residui	Competenza	Totale
Fondo di cassa al 1° gennaio			31.013.656,71
Riscossioni	8.361.516,66	32.176.572,15	40.538.088,81
Pagamenti	8.273.248,85	29.570.980,89	37.844.229,74
Fondo di cassa al 31 dicembre			<b>33.707.515,78</b>

Tabella 44: Fondo di cassa

## La gestione dei residui

La chiusura del rendiconto è stata preceduta dalla ricognizione dei residui attivi e passivi relativi ad esercizi pregressi (riaccertamento ordinario) per verificare la fondatezza della rispettiva posizione

giuridica originaria, il permanere nel tempo della posizione creditoria o debitoria, la corretta imputazione contabile in base al criterio di esigibilità dell'entrata e della spesa, ed infine, l'esatta collocazione nella rispettiva struttura contabile.

La ricognizione dei residui attivi ha permesso di individuare e gestire contabilmente le possibili situazioni dei crediti di dubbia e difficile esazione, di quelli riconosciuti assolutamente inesigibili, dei crediti riconosciuti insussistenti per la sopravvenuta estinzione legale del diritto o per l'indebito o erroneo accertamento originario del diritto al credito. La ricognizione sui residui passivi ha consentito invece di gestire contabilmente le situazioni relative ai residui passivi per il quale il corrispondente debito risultava essere insussistente o prescritto.

I residui attivi riconosciuti assolutamente inesigibili o insussistenti per l'avvenuta legale estinzione (prescrizione) o per indebitato o erroneo accertamento del credito sono stati definitivamente eliminati e formalizzati nella delibera di riaccertamento ordinario dei residui, debitamente motivata.

Allo stesso tempo, i residui passivi riconosciuti insussistenti per l'avvenuta legale estinzione (prescrizione) o per indebitato o erroneo impegno di un'obbligazione non dovuta sono stati definitivamente eliminati dalle scritture e dai documenti di bilancio attraverso lo stesso provvedimento di riaccertamento ordinario dei residui. Per quanto riguarda quest'ultima operazione, nel caso in cui l'eliminazione o la riduzione del residuo passivo avesse interessato una spesa finanziata da un'entrata con un preciso vincolo di destinazione, si da fin d'ora atto che l'economia così determinata sarà gestita in modo separato per ripristinare così l'originario vincolo di destinazione (vincolo sull'avanzo di amministrazione).

Il prospetto riporta la situazione relativa alla gestione dei residui accostando la consistenza iniziale (inizio esercizio) con quella finale, successiva alle operazioni contabili di rendiconto (riaccertamento ordinario).

	Residui iniziali (RS)	Riscossioni in conto residui (RR)	Riaccertamento o residui (R)	Residui attivi da eser. precedenti (RS - RR + R)
1 - Entrate correnti di natura tributaria, contributiva e perequativa	35.226.739,00	4.912.659,76	11.152.026,48	41.466.105,72
2 - Trasferimenti correnti	6.321.513,31	1.270.743,05	-1.461.363,11	3.589.407,15
3 - Entrate extratributarie	11.659.215,48	1.597.872,95	5.104.323,98	15.165.666,51
4 - Entrate in conto capitale	10.126.949,51	547.146,26	-401.353,49	9.178.449,76
5 - Entrate da riduzione di attività finanziarie	0,00	0,00	0,00	0,00
6 - Accensione di prestiti	216.350,82	30.594,64	-159.404,62	26.351,56
7 - Anticipazioni da istituto tesoriere/cassiere	0,00	0,00	0,00	0,00
8 - Premi di emissione di titoli emessi dall'amministrazione	0,00	0,00	0,00	0,00
9 - Entrate per conto di terzi e partite di giro	184.982,53	2.500,00	-106.081,79	76.400,74
<b>Totali</b>	<b>63.735.750,65</b>	<b>8.361.516,66</b>	<b>14.128.147,45</b>	<b>69.502.381,44</b>

Tabella 45: Residui attivi

Residui iniziali (RS)	Pagamenti in conto residui (RR)	Riaccertamento residui (R)	Residui attivi da eser. precedenti (RS - RR + R)
1 - Spese correnti	22.981.213,64	7.210.398,70	-6.537.597,03

2 - Spese in conto capitale	4.890.502,28	596.410,99	-2.003.279,84	2.290.811,45
3 - Spese per incremento di attività finanziarie	0,00	0,00	0,00	0,00
4 - Rimborso di prestiti	7.181,04	0,00	-7.181,04	0,00
5 - Chiusura Anticipazioni da istituto tesoriere/cassiere	0,00	0,00	0,00	0,00
6 - Scarti di emissione di titoli emessi dall'amministrazione	0,00	0,00	0,00	0,00
7 - Spese per conto terzi e partite di giro	695.157,56	466.439,16	-130.522,33	98.196,07
<b>Total</b>	<b>28.574.054,52</b>	<b>8.273.248,85</b>	<b>-8.678.580,24</b>	<b>11.622.225,43</b>

Tabella 46: Residui passivi

#### RESIDUI ATTIVI

Descrizione	Esercizi Prec.	2019	2020	2021	2022	2023	Totale
Titolo I	17.469.113,50	3.704.737,96	3.374.714,90	6.519.465,09	10.398.074,27	8.990.078,44	50.456.184,16
Titolo II	2.502.146,82	200.435,00	428.222,75	316.952,08	141.650,50	2.112.466,86	5.701.874,01
Titolo III	6.084.013,61	1.634.729,20	1.768.411,40	1.290.240,56	4.388.271,74	2.498.747,36	17.664.413,87
Titolo IV	4.075.986,24	511.819,62	4.079.146,30	493.497,60	18.000,00	773.845,19	9.952.294,95
Titolo V	0,00	0,00	0,00	0,00	0,00	0,00	0,00
Titolo VI	26.351,56	0,00	0,00	0,00	0,00	0,00	26.351,56
Titolo VII	0,00	0,00	0,00	0,00	0,00	0,00	0,00
Titolo IX	-853,79	863,93	4.500,48	0,00	71.870,12	121.920,32	198.321,06
	<b>30.156.757,94</b>	<b>6.052.605,71</b>	<b>9.654.995,83</b>	<b>8.620.155,33</b>	<b>15.017.866,63</b>	<b>14.497.058,17</b>	<b>83.999.439,61</b>

#### RESIDUI PASSIVI

Descrizione	Esercizi Prec.	2019	2020	2021	2022	2023	Totale
Titolo I	3.311.019,42	1.118.036,76	1.219.453,50	1.877.713,91	1.707.470,32	13.404.817,39	22.638.511,30
Titolo II	1.303.684,61	89.648,33	0,00	49.892,29	847.586,22	3.788.637,40	6.079.448,85
Titolo III	0,00	0,00	0,00	0,00	0,00	0,00	0,00
Titolo IV	0,00	0,00	0,00	0,00	0,00	0,00	0,00
Titolo V	0,00	0,00	0,00	0,00	0,00	0,00	0,00
Titolo VII	7.750,25	76.154,68	13.300,66	1.627,24	-636,76	418.365,79	516.561,86
	<b>4.622.454,28</b>	<b>1.283.839,77</b>	<b>1.232.754,16</b>	<b>1.929.233,44</b>	<b>2.554.419,78</b>	<b>17.611.820,58</b>	<b>29.234.522,01</b>

## Analisi delle missioni in rapporto ai titoli di spesa

L'esito finanziario della programmazione annuale è influenzato dai risultati conseguiti dalle componenti elementari di ogni singolo programma: la spesa corrente (Tit.1), la spesa in conto capitale (Tit.2), unitamente all'eventuale rimborso di prestiti (Tit.3). Qualunque tipo di verifica sull'andamento della gestione di competenza che si fondi, come in questo caso, sull'osservazione del grado di realizzo di ogni singolo programma, non può ignorare l'importanza di questi singoli elementi. La rappresentazione dei risultati può pertanto essere riassunta nella seguente tabella:

<b>1 - Servizi istituzionali, generali e di gestione</b>	<b>St. definitivi</b>	<b>Impegni</b>	<b>% Imp.</b>	<b>Pagamenti</b>	<b>% Pag.</b>
Titolo 1 - Spese Correnti	9.403.284,28	6.705.529,62	71,31%	5.420.229,16	80,83 %
Titolo 2 - Spese in conto capitale	21.970.657,05	570.191,60	2,60%	130.533,32	22,89 %
Titolo 4 - Spese per il rimborso di prestiti	0,00	0,00	0,00%	0,00	0,00%
<b>Totali</b>	<b>31.373.941,33</b>	<b>7.275.721,22</b>	<b>23,19%</b>	<b>5.550.762,48</b>	<b>76,29 %</b>
<b>2 – Giustizia</b>	<b>St. definitivi</b>	<b>Impegni</b>	<b>% Imp.</b>	<b>Pagamenti</b>	<b>% Pag.</b>
Titolo 1 - Spese Correnti	76.981,48	51.238,09	66,56%	37.666,23	73,51 %
Titolo 2 - Spese in conto capitale	0,00	0,00	0,00%	0,00	0,00%
Titolo 4 - Spese per il rimborso di prestiti	0,00	0,00	0,00%	0,00	0,00%
<b>Totali</b>	<b>76.981,48</b>	<b>51.238,09</b>	<b>66,56%</b>	<b>37.666,23</b>	<b>73,51 %</b>
<b>3 - Ordine pubblico e sicurezza</b>	<b>St. definitivi</b>	<b>Impegni</b>	<b>% Imp.</b>	<b>Pagamenti</b>	<b>% Pag.</b>
Titolo 1 - Spese Correnti	1.803.584,00	1.556.122,96	86,28%	1.427.095,23	91,71 %
Titolo 2 - Spese in conto capitale	0,00	0,00	0,00%	0,00	0,00%
Titolo 4 - Spese per il rimborso di prestiti	0,00	0,00	0,00%	0,00	0,00%
<b>Totali</b>	<b>1.803.584,00</b>	<b>1.556.122,96</b>	<b>86,28%</b>	<b>1.427.095,23</b>	<b>91,71 %</b>
<b>4 – Istruzione e diritto allo studio</b>	<b>St. definitivi</b>	<b>Impegni</b>	<b>% Imp.</b>	<b>Pagamenti</b>	<b>% Pag.</b>
Titolo 1 - Spese Correnti	2.252.306,01	1.879.360,95	83,44%	1.141.889,63	60,76 %
Titolo 2 - Spese in conto capitale	2.020.048,00	0,00	0,00%	0,00	0,00%
Titolo 4 - Spese per il rimborso di prestiti	0,00	0,00	0,00%	0,00	0,00%
<b>Totali</b>	<b>4.272.354,01</b>	<b>1.879.360,95</b>	<b>43,99%</b>	<b>1.141.889,63</b>	<b>60,76 %</b>
<b>5 - Tutela e valorizzazione dei beni e attività culturali</b>	<b>St. definitivi</b>	<b>Impegni</b>	<b>% Imp.</b>	<b>Pagamenti</b>	<b>% Pag.</b>
Titolo 1 - Spese Correnti	517.778,69	305.053,17	58,92%	248.953,75	81,61 %
Titolo 2 - Spese in conto capitale	0,00	0,00	0,00%	0,00	0,00%
Titolo 4 - Spese per il rimborso di prestiti	0,00	0,00	0,00%	0,00	0,00%
<b>Totali</b>	<b>517.778,69</b>	<b>305.053,17</b>	<b>58,92%</b>	<b>248.953,75</b>	<b>81,61 %</b>

<b>6 - Politiche giovanili, sport e tempo libero</b>	<b>St. definitivi</b>	<b>Impegni</b>	<b>% Imp.</b>	<b>Pagamenti</b>	<b>% Pag.</b>
Titolo 1 - Spese Correnti	487.666,46	246.813,00	50,61%	151.304,52	61,30 %
Titolo 2 - Spese in conto capitale	2.861.101,19	493.147,20	17,24%	491.999,20	99,77 %
Titolo 4 - Spese per il rimborso di prestiti	0,00	0,00	0,00%	0,00	0,00%
<b>Totali</b>	<b>3.348.767,65</b>	<b>739.960,20</b>	<b>22,10%</b>	<b>643.303,72</b>	<b>86,94 %</b>

<b>7 – Turismo</b>	<b>St. definitivi</b>	<b>Impegni</b>	<b>% Imp.</b>	<b>Pagamenti</b>	<b>% Pag.</b>
Titolo 1 - Spese Correnti	98.005,34	98.004,34	100,00%	300,00	0,31%
Titolo 2 - Spese in conto capitale	0,00	0,00	0,00%	0,00	0,00%
Titolo 4 - Spese per il rimborso di prestiti	0,00	0,00	0,00%	0,00	0,00%
<b>Totali</b>	<b>98.005,34</b>	<b>98.004,34</b>	<b>100,00%</b>	<b>300,00</b>	<b>0,31%</b>

<b>8 - Assetto del territorio ed edilizia abitativa</b>	<b>St. definitivi</b>	<b>Impegni</b>	<b>% Imp.</b>	<b>Pagamenti</b>	<b>% Pag.</b>
Titolo 1 - Spese Correnti	134.816,96	110.822,81	82,20%	70.577,41	63,68 %
Titolo 2 - Spese in conto capitale	9.023.266,76	4.590.708,12	50,88%	1.325.863,25	28,88 %
Titolo 4 - Spese per il rimborso di prestiti	0,00	0,00	0,00%	0,00	0,00%
<b>Totali</b>	<b>9.158.083,72</b>	<b>4.701.530,93</b>	<b>51,34%</b>	<b>1.396.440,66</b>	<b>29,70 %</b>

<b>9 - Sviluppo sostenibile e tutela del territorio e dell'ambiente</b>	<b>St. definitivi</b>	<b>Impegni</b>	<b>% Imp.</b>	<b>Pagamenti</b>	<b>% Pag.</b>
Titolo 1 - Spese Correnti	13.133.224,87	12.097.740,88	92,12%	9.156.990,53	75,69 %
Titolo 2 - Spese in conto capitale	8.311.455,12	157.658,09	1,90%	154.319,46	97,88 %
Titolo 4 - Spese per il rimborso di prestiti	0,00	0,00	0,00%	0,00	0,00%
<b>Totali</b>	<b>21.444.679,9</b>	<b>12.255.398,97</b>	<b>57,15%</b>	<b>9.311.309,99</b>	<b>75,98%</b>

<b>10 - Trasporti e diritto alla mobilità</b>	<b>St. definitivi</b>	<b>Impegni</b>	<b>% Imp.</b>	<b>Pagamenti</b>	<b>% Pag.</b>
Titolo 1 - Spese Correnti	1.491.969,58	1.065.234,00	71,40%	456.345,09	42,84 %
Titolo 2 - Spese in conto capitale	17.322.616,94	337.150,70	1,95%	257.503,08	76,38 %
Titolo 4 - Spese per il rimborso di prestiti	0,00	0,00	0,00%	0,00	0,00%
<b>Totali</b>	<b>18.814.586,52</b>	<b>1.402.384,70</b>	<b>7,45%</b>	<b>713.848,17</b>	<b>50,90 %</b>

<b>11 - Soccorso civile</b>	<b>St. definitivi</b>	<b>Impegni</b>	<b>% Imp.</b>	<b>Pagamenti</b>	<b>% Pag.</b>
Titolo 1 - Spese Correnti	160.650,00	58.033,81	36,12%	34.513,23	59,47 %
Titolo 2 - Spese in conto capitale	0,00	0,00	0,00%	0,00	0,00%
Titolo 4 - Spese per il rimborso di prestiti	0,00	0,00	0,00%	0,00	0,00%
<b>Totali</b>	<b>160.650,00</b>	<b>58.033,81</b>	<b>36,12%</b>	<b>34.513,23</b>	<b>59,47 %</b>

<b>12 - Diritti sociali, politiche sociali e famiglia</b>	<b>St. definitivi</b>	<b>Impegni</b>	<b>% Imp.</b>	<b>Pagamenti</b>	<b>% Pag.</b>
Titolo 1 - Spese Correnti	23.364.933,05	9.922.725,59	42,47%	2.609.152,21	26,29%
Titolo 2 - Spese in conto capitale	1.081.121,00	1.982,09	0,18%	1.982,09	100,00 %
Titolo 4 - Spese per il rimborso di prestiti	0,00	0,00	0,00%	0,00	0,00%
<b>Totali</b>	<b>24.446.054,05</b>	<b>9.924.707,68</b>	<b>40,60%</b>	<b>2.611.134,30</b>	<b>26,31%</b>

<b>13 - Tutela della salute</b>	<b>St. definitivi</b>	<b>Impegni</b>	<b>% Imp.</b>	<b>Pagamenti</b>	<b>% Pag.</b>
Titolo 1 - Spese Correnti	0,00	0,00	0,00%	0,00	0,00%
Titolo 2 - Spese in conto capitale	0,00	0,00	0,00%	0,00	0,00%
Titolo 4 - Spese per il rimborso di prestiti	0,00	0,00	0,00%	0,00	0,00%
<b>Totali</b>	<b>0,00</b>	<b>0,00</b>	<b>0,00%</b>	<b>0,00</b>	<b>0,00%</b>

<b>14 - Sviluppo economico e competitività</b>	<b>St. definitivi</b>	<b>Impegni</b>	<b>% Imp.</b>	<b>Pagamenti</b>	<b>% Pag.</b>
Titolo 1 - Spese Correnti	553.455,02	488.190,80	88,21%	457.287,05	93,67 %
Titolo 2 - Spese in conto capitale	0,00	0,00	0,00%	0,00	0,00%
Titolo 4 - Spese per il rimborso di prestiti	0,00	0,00	0,00%	0,00	0,00%
<b>Totali</b>	<b>553.455,02</b>	<b>488.190,80</b>	<b>88,21%</b>	<b>457.287,05</b>	<b>93,67 %</b>

<b>15 - Politiche per il lavoro e la formazione professionale</b>	<b>St. definitivi</b>	<b>Impegni</b>	<b>% Imp.</b>	<b>Pagamenti</b>	<b>% Pag.</b>
Titolo 1 - Spese Correnti	0,00	0,00	0,00%	0,00	0,00%
Titolo 2 - Spese in conto capitale	0,00	0,00	0,00%	0,00	0,00%
Titolo 4 - Spese per il rimborso di prestiti	0,00	0,00	0,00%	0,00	0,00%
<b>Totali</b>	<b>0,00</b>	<b>0,00</b>	<b>0,00%</b>	<b>0,00</b>	<b>0,00%</b>

<b>16 - Agricoltura, politiche agroalimentari e pesca</b>	<b>St. definitivi</b>	<b>Impegni</b>	<b>% Imp.</b>	<b>Pagamenti</b>	<b>% Pag.</b>
Titolo 1 - Spese Correnti	0,00	0,00	0,00%	0,00	0,00%
Titolo 2 - Spese in conto capitale	0,00	0,00	0,00%	0,00	0,00%
Titolo 4 - Spese per il rimborso di prestiti	0,00	0,00	0,00%	0,00	0,00%
<b>Totali</b>	<b>0,00</b>	<b>0,00</b>	<b>0,00%</b>	<b>0,00</b>	<b>0,00%</b>

<b>17 - Energia e diversificazione delle fonti energetiche</b>	<b>St. definitivi</b>	<b>Impegni</b>	<b>% Imp.</b>	<b>Pagamenti</b>	<b>% Pag.</b>
Titolo 1 - Spese Correnti	0,00	0,00	0,00%	0,00	0,00%
Titolo 2 - Spese in conto capitale	0,00	0,00	0,00%	0,00	0,00%
Titolo 4 - Spese per il rimborso di prestiti	0,00	0,00	0,00%	0,00	0,00%
<b>Totali</b>	<b>0,00</b>	<b>0,00</b>	<b>0,00%</b>	<b>0,00</b>	<b>0,00%</b>

<b>18 - Relazioni con le altre autonomie territoriali locali e</b>	<b>St. definitivi</b>	<b>Impegni</b>	<b>% Imp.</b>	<b>Pagamenti</b>	<b>% Pag.</b>
Titolo 1 - Spese Correnti	0,00	0,00	0,00%	0,00	0,00%
Titolo 2 - Spese in conto capitale	0,00	0,00	0,00%	0,00	0,00%
Titolo 4 - Spese per il rimborso di prestiti	0,00	0,00	0,00%	0,00	0,00%
<b>Totali</b>	<b>0,00</b>	<b>0,00</b>	<b>0,00%</b>	<b>0,00</b>	<b>0,00%</b>

<b>19 - Relazioni internazionali</b>	<b>St. definitivi</b>	<b>Impegni</b>	<b>% Imp.</b>	<b>Pagamenti</b>	<b>% Pag.</b>
Titolo 1 - Spese Correnti	0,00	0,00	0,00%	0,00	0,00%
Titolo 2 - Spese in conto capitale	0,00	0,00	0,00%	0,00	0,00%
Titolo 4 - Spese per il rimborso di prestiti	0,00	0,00	0,00%	0,00	0,00%
<b>Totali</b>	<b>0,00</b>	<b>0,00</b>	<b>0,00%</b>	<b>0,00</b>	<b>0,00%</b>

<b>20 - Fondi e accantonamenti</b>	<b>St. definitivi</b>	<b>Impegni</b>	<b>% Imp.</b>	<b>Pagamenti</b>	<b>% Pag.</b>
Titolo 1 - Spese Correnti	6.459.151,88	126.874,90	1,96%	94.147,49	74,20 %
Titolo 2 - Spese in conto capitale	0,00	0,00	0,00%	0,00	0,00%
Titolo 4 - Spese per il rimborso di prestiti	0,00	0,00	0,00%	0,00	0,00%
<b>Totali</b>	<b>6.459.151,88</b>	<b>126.874,90</b>	<b>1,96%</b>	<b>94.147,49</b>	<b>74,20 %</b>

<b>50 - Debito pubblico</b>	<b>St. definitivi</b>	<b>Impegni</b>	<b>% Imp.</b>	<b>Pagamenti</b>	<b>% Pag.</b>
Titolo 1 - Spese Correnti	6.000,00	5.000,00	83,33%	5.000,00	100,00 %
Titolo 2 - Spese in conto capitale	0,00	0,00	0,00%	0,00	0,00%
Titolo 4 - Spese per il rimborso di prestiti	2.552.321,65	2.552.321,65	100,00%	2.552.321,65	100,00 %
<b>Totali</b>	<b>2.558.321,65</b>	<b>2.557.321,65</b>	<b>99,96%</b>	<b>2.557.321,65</b>	<b>100,00 %</b>

<b>60 - Anticipazioni finanziarie</b>	<b>St. definitivi</b>	<b>Impegni</b>	<b>% Imp.</b>	<b>Pagamenti</b>	<b>% Pag.</b>
Titolo 1 - Spese Correnti	0,00	0,00	0,00%	0,00	0,00%
Titolo 2 - Spese in conto capitale	0,00	0,00	0,00%	0,00	0,00%
Titolo 4 - Spese per il rimborso di prestiti	0,00	0,00	0,00%	0,00	0,00%
<b>Totali</b>	<b>0,00</b>	<b>0,00</b>	<b>0,00%</b>	<b>0,00</b>	<b>0,00%</b>

<b>99 - Servizi per conto terzi</b>	<b>St. definitivi</b>	<b>Impegni</b>	<b>% Imp.</b>	<b>Pagamenti</b>	<b>% Pag.</b>
Titolo 1 - Spese Correnti	0,00	0,00	0,00%	0,00	0,00%
Titolo 2 - Spese in conto capitale	0,00	0,00	0,00%	0,00	0,00%
Titolo 4 - Spese per il rimborso di prestiti	0,00	0,00	0,00%	0,00	0,00%
<b>Totali</b>	<b>0,00</b>	<b>0,00</b>	<b>0,00%</b>	<b>0,00</b>	<b>0,00%</b>

## Analisi spese di personale

Per quanto concerne il rispetto del vincolo sulla spesa del personale di cui all'art. 1, comma 557, della 296/06, si evidenzia che, a fronte di un limite di spesa determinato in € 6.409.279,31 (spesa media triennio 2011-2013 ai sensi del D.L. 90/2014), la spesa di personale per l'anno 2023, come definita dalla Circolare n. 9 del 17 febbraio 2006 del Ministero dell'Economia e delle Finanze e dalla deliberazione n. 16/2009 della Corte dei Conti Sezione delle Autonomie, ammonta ad euro 5.397.172,59 e pertanto sussiste il rispetto dei limiti delle spese di personale;

- inoltre la capacità assunzionale per il triennio 2021/2023 secondo le disposizioni di cui al Decreto del 17 marzo 2020 evidenzia che l'Ente, presenta una percentuale nel rapporto spese di personale/media entrate correnti nel triennio 2019/2021 pari al 16,73% a fronte di un valore soglia per i Comuni da 10.000 a 59.999 abitanti del 27,00% con una spesa per il personale dipendente sostenuta nell'anno 2018 (codice macro aggregato 101) è stata pari a 5.626.991,06, per cui per gli anni 2022/2024 in base alla fascia demografica di appartenenza del Comune l'incremento può avvenire nella misura di cui alla tabella di seguito riportata fatta salva la verifica di sostenibilità della spesa con gli equilibri di bilancio:

CALCOLO CAPACITA' ASSUNZIONALI MADDALONI							
	2020	2021	2022	Media			
<b>Entrate correnti</b>	€ 37.880.628,99	€ 40.957.682,65	33.796.632,13	<b>€ 37.544.981,26</b>			
<b>FCDE anno 2023 - parte corrente</b>			<b>€ 6.993.926,00</b>	Soglia Tabella 1	Importo	Soglia Tabella 3	Importo
<b>Entrate nette</b>			<b>€ 30.551.055,26</b>	27%	<b>€ 8.248.784,92</b>	31%	<b>€ 9.470.827,13</b>
		Percentuale	<b>16,73%</b>	Importo massimo	<b>€ 2.621.793,86</b>		
<b>Spesa personale Titolo 1 impegnata 2018</b>				€ 5.626.991,06	Anno 2024	Anno 2025	Anno 2026
<b>Incremento massimo anno 2024 da Tabella 2</b>				22%	22%		
<b>Spesa totale massima assensibile anno 2024</b>				€ 6.133.420,26	€ 1.237.938,03	€ -	€ -
<b>Importo Spesa personale ultimo rendiconto 2022</b>				5.110.574,93			
<b>Spesa media triennio 2011-2013</b>				€ 6.409.279,31			
<b>Spesa potenziale anno 2024</b>				€ 782.288,25			

## Analisi sanzioni per violazione al codice della strada

L'art.25 della legge n.120/2010:

- al comma 2 prevede l'emanazione di un decreto attuativo per l'approvazione del modello di relazione consuntiva e delle modalità di versamento dei proventi all'ente proprietario della strada;
- al comma 3 fissa l'applicazione delle disposizioni contenute nei commi da 12-bis a 12-quater dell'articolo 142 del D.Lgs. n. 285/1992 all'esercizio finanziario successivo a quello di emanazione del citato decreto;

Il D.M. del Ministero delle Infrastrutture e dei Trasporti 30 dicembre 2019 recante "Disposizioni in materia di destinazione dei proventi delle sanzioni a seguito dell'accertamento delle violazioni dei limiti di velocità" dispone che gli enti locali trasmettono per via informatica al Ministero delle infrastrutture e dei trasporti e al Ministero dell'interno, secondo le modalità indicate all'art.2, entro e non oltre la data del 31 maggio di ogni anno, una relazione relativa al periodo intercorrente tra il 1° gennaio ed il 31 dicembre dell'anno precedente in cui siano indicati i dati relativi ai proventi di propria spettanza, di cui agli articoli 208, comma 1, e 142, comma 12-bis, del citato decreto legislativo 30 aprile 1992, n.285".

Pertanto di seguito si riportano i dati certificati:

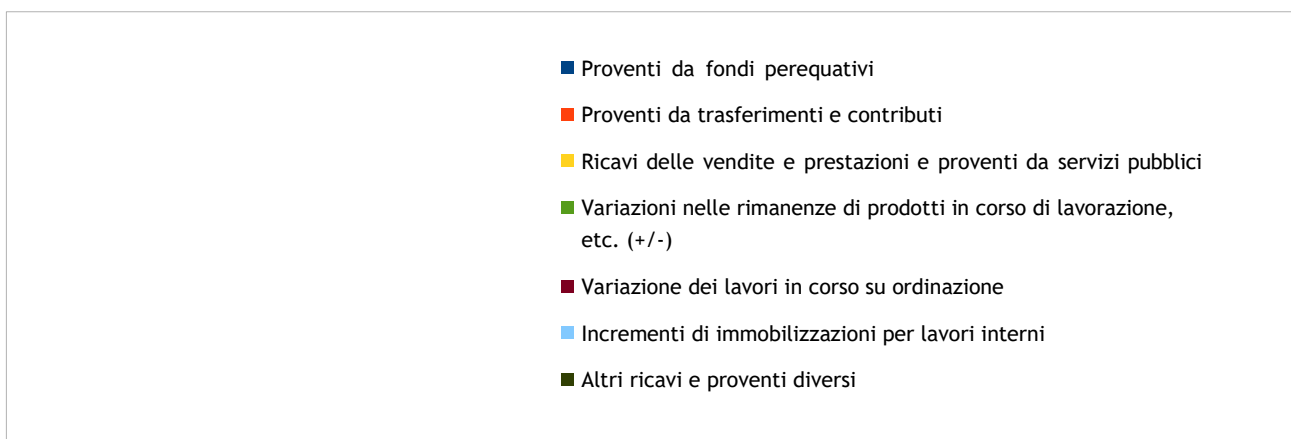
### QUADRO 1

DESCRIZIONE	IMPORTO
A) Proventi complessivi delle sanzioni derivanti dall'accertamento di tutte le violazioni al codice della strada (ad eccezione delle sole violazioni di cui all'art. 142, comma 12-bis)	€ 120.644,79
B) Proventi complessivi delle sanzioni derivanti dall'accertamento delle violazioni dei limiti massimi di velocità di cui all'art.142, comma 12-bis, comminate dai propri organi di polizia stradale sulle strade di competenza e in concessione	€ 51.675,40
C) 50% del totale dei proventi delle sanzioni derivanti dall'accertamento delle violazioni dei limiti massimi di velocità di cui all'art.142, comma 12-bis, comminate dai propri organi di polizia stradale sulle strade non di proprietà dell'ente locale	€ 0,00
D) 50% del totale dei proventi delle sanzioni derivanti dall'accertamento delle violazioni dei limiti massimi di velocità di cui all'art.142, comma 12-bis, comminate su strade di proprietà dell'ente locale da parte di organi di polizia stradale dipendenti da altri enti	€ 0,00
<b>TOTALE PROVENTI VIOLAZIONI LIMITI MASSIMI VELOCITA' EX ART.142, COMMA 12-BIS</b>	<b>€ 51.675,40</b>
<b>TOTALE PROVENTI VIOLAZIONI AL CODICE DELLA STRADA</b>	<b>€ 172.320,19</b>

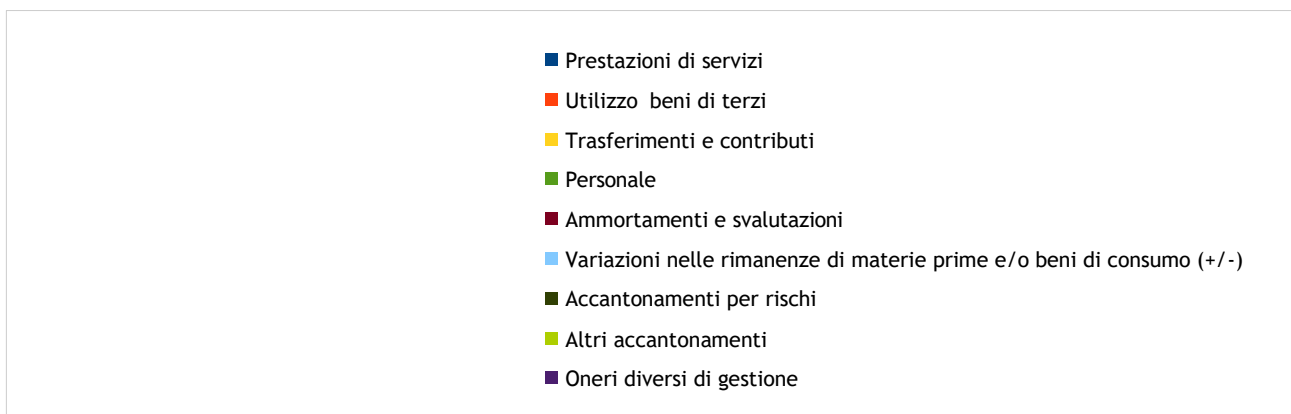
## Il conto economico

Il rendiconto deve permettere di verificare sia la fase autorizzatoria-finanziaria attribuita al sistema di bilancio, sia la situazione economica e patrimoniale-finanziaria dell'ente e i mutamenti di tale situazione anche in relazione agli andamenti economici programmati dall'ente. Non è sufficiente il raggiungimento dell'equilibrio finanziario complessivo per formulare un giudizio completo sull'andamento attuale e prospettico dell'ente. L'equilibrio economico a valere nel tempo è un obiettivo essenziale dell'ente, da verificare costantemente e da analizzare in sede di esame ed approvazione del rendiconto della gestione.

Lo schema di conto economico si compendia nella considerazione delle seguenti aree funzionali, con riferimento alle quali si procede alla quantificazione di alcuni risultati parziali (risultato della gestione e risultato della gestione operativa) sino a pervenire alla determinazione del complessivo risultato economico d'esercizio come riportato in tabella.



*Diagramma 18: Componenti positivi della gestione*



*Diagramma 19: Componenti negativi della gestione*

*Tabella 47: Conto economico*

## CONTO ECONOMICO

CONTO ECONOMICO	ANNO 2023	ANNO 2022
<b>A) COMPONENTI POSITIVI DELLA GESTIONE</b>		
1) Proventi da tributi	19.486.275,68	19.114.241,63
2) Proventi da fondi perequativi	5.946.792,46	5.333.949,86
3) Proventi da trasferimenti e contributi	8.432.805,11	9.721.357,32
a) Proventi da trasferimenti correnti	8.323.523,90	9.612.076,07
b) Quota annuale di contributi agli investimenti	109.281,21	109.281,25
c) Contributi agli investimenti	0,00	0,00
4) Ricavi delle vendite e prestazioni e proventi da servizi pubblici	4.051.585,07	551.178,19
a) Proventi derivanti dalla gestione dei beni	367.041,85	397.522,48
b) Ricavi della vendita di beni	0,00	0,00
c) Ricavi e proventi dalla prestazione di servizi	3.684.543,22	153.655,71
5) Variazioni nelle rimanenze di prodotti in corso di lavorazione, etc. (+/-)	0,00	0,00
6) Variazione dei lavori in corso su ordinazione	0,00	0,00
7) Incrementi di immobilizzazioni per lavori interni	0,00	0,00
8) Altri ricavi e proventi diversi	807.426,05	412.965,97
<b>TOTALE COMPONENTI POSITIVI DELLA GESTIONE (A)</b>	<b>38.724.884,37</b>	<b>35.133.692,97</b>
<b>B) COMPONENTI NEGATIVI DELLA GESTIONE</b>		
9) Acquisto di materie prime e/o beni di consumo	1.955.392,89	1.859.161,76
10) Prestazioni di servizi	17.216.191,54	16.747.593,10
11) Utilizzo beni di terzi	3.821.630,86	197.427,22
12) Trasferimenti e contributi	4.652.838,96	2.216.484,88
a) Trasferimenti correnti	4.652.838,96	2.216.484,88
b) Contributi agli investimenti ad altre Amministrazioni pubb.	0,00	0,00
c) Contributi agli investimenti ad altri soggetti	0,00	0,00

Conto di bilancio: esercizio 2023

Pagina 1 di 10

## Allegato n.10 - Rendiconto della gestione

CONTO ECONOMICO	ANNO 2023	ANNO 2022
13) Personale	5.429.857,93	5.364.400,05
14) Ammortamenti e svalutazioni	23.949.023,05	7.226.063,53
a) Ammortamenti di immobilizzazioni Immateriali	23.241,98	20.868,68
b) Ammortamenti di immobilizzazioni materiali	2.059.331,29	1.977.702,78
c) Altre svalutazioni delle immobilizzazioni	0,00	0,00
d) Svalutazione dei crediti	21.866.449,78	5.227.492,07
15) Variazioni nelle rimanenze di materie prime e/o beni di consumo (+/-)	-157,82	-16,20
16) Accantonamenti per rischi	33.000,00	0,00
17) Altri accantonamenti	1.068.567,83	0,00
18) Oneri diversi di gestione	552.131,56	819.754,28
<b>TOTALE COMPONENTI NEGATIVI DELLA GESTIONE (B)</b>	<b>58.678.476,80</b>	<b>34.430.868,62</b>
<b>DIFFERENZA FRA COMP. POSITIVI E NEGATIVI DELLA GESTIONE (A-B)</b>	<b>-19.953.592,43</b>	<b>702.824,35</b>
<b>C) PROVENTI ED ONERI FINANZIARI</b>		
<u>Proventi finanziari</u>		
19) Proventi da partecipazioni	0,00	0,00
a) da società controllate	0,00	0,00
b) da società partecipate	0,00	0,00
c) da altri soggetti	0,00	0,00
20) Altri proventi finanziari	3.706,26	3,16
<b>Totale proventi finanziari</b>	<b>3.706,26</b>	<b>3,16</b>
<u>Oneri finanziari</u>		
21) Interessi ed altri oneri finanziari	656.031,15	655.884,78
a) Interessi passivi	656.031,15	655.884,78
b) Altri oneri finanziari	0,00	0,00
<b>Totale oneri finanziari</b>	<b>656.031,15</b>	<b>655.884,78</b>
<b>TOTALE PROVENTI ED ONERI FINANZIARI (C)</b>	<b>-652.324,89</b>	<b>-655.881,62</b>
<b>D) RETTIFICHE DI VALORE ATTIVITA' FINANZIARIE</b>		

Conto di bilancio: esercizio 2023

Pagina 2 di 10

CONTO ECONOMICO	ANNO 2023	ANNO 2022
22) Rivalutazioni	0,00	0,00
23) Svalutazioni	0,00	0,00
<b>TOTALE RETTIFICHE (D)</b>	0,00	0,00
<b>E) PROVENTI ED ONERI STRAORDINARI</b>		
24) Proventi straordinari	19.860.980,85	3.633.187,93
a) Proventi da permessi di costruire	594.079,22	689.049,57
b) Proventi da trasferimenti in conto capitale	0,00	0,00
c) Sopravvenienze attive e insussistenze del passivo	19.266.901,63	2.944.138,36
d) Plusvalenze patrimoniali	0,00	0,00
e) Altri proventi straordinari	0,00	0,00
<b>Totale proventi straordinari</b>	19.860.980,85	3.633.187,93
25) Oneri straordinari	1.582.808,35	3.335.105,88
a) Trasferimenti in conto capitale	0,00	0,00
b) Sopravvenienze passive e insussistenze dell'attivo	1.580.826,26	3.335.105,88
c) Minusvalenze patrimoniali	0,00	0,00
d) Altri oneri straordinari	1.982,09	0,00
<b>Totale oneri straordinari</b>	1.582.808,35	3.335.105,88
<b>TOTALE PROVENTI ED ONERI STRAORDINARI (E)</b>	18.278.172,50	298.082,05
<b>RISULTATO PRIMA DELLE IMPOSTE (A-B+C+D+E)</b>	-2.327.744,82	345.024,78
26) Imposte (*)	349.039,98	343.398,69
27) RISULTATO DELL'ESERCIZIO	-2.676.784,80	1.626,09

## Lo stato patrimoniale

---

Lo stato patrimoniale sintetizza, prendendo in considerazione i macro aggregati di sintesi, la ricchezza complessiva dell'ente, ottenuta dalla differenza tra il valore delle attività e delle passività. Il prospetto si sviluppa in senso verticale con una serie di classi che descrivono le voci riclassificate in virtù del loro grado di liquidità, inteso come la capacità del singolo cespite di trasformarsi in modo più o meno rapido in denaro. Per questo motivo il modello contabile indica, in sequenza, le immobilizzazioni (suddivise in immateriali, materiali e finanziarie), seguite dall'attivo circolante (composto dalle rimanenze, dai crediti, dalle attività finanziarie non immobilizzate e dalle disponibilità liquide) e dai ratei e risconti attivi. Anche il prospetto del passivo si sviluppa in senso verticale con una serie di classi definite secondo un criterio diverso, però, da quello adottato per l'attivo, dato che non viene considerato il grado di esigibilità della passività (velocità di estinzione della posta riclassificata in passività a breve, medio e lungo termine) ma la natura stessa dell'elemento. Per questo motivo sono indicati in progressione il patrimonio netto, i conferimenti, i debiti e, come voce di chiusura, i ratei ed i risconti passivi. La differenza tra attivo e passivo mostra il patrimonio netto, e quindi la ricchezza netta posseduta. Si tratta, naturalmente, di un valore puramente teorico dato che non è pensabile che un ente pubblico smobilizzi interamente il suo patrimonio per cederlo a terzi. Questa possibilità, infatti, appartiene al mondo dell'azienda privata e non all'ente locale, dove il carattere istituzionale della propria attività, entro certi limiti (mantenimento degli equilibri di bilancio) è prevalente su ogni altra considerazione di tipo patrimoniale.

Ulteriori valutazioni d'insieme, con l'adozione dei possibili provvedimenti migliorativi, saranno riformulate solo in seguito all'esito del normale svolgimento dell'attività di monitoraggio e controllo sulla gestione.

Tabella 48: Stato patrimoniale attivo

Allegato n.10 - Rendiconto della gestione

**STATO PATRIMONIALE - ATTIVO**

STATO PATRIMONIALE - (ATTIVO)	ANNO 2023	ANNO 2022
A) CREDITI vs. LO STATO ED ALTRE AMMINISTRAZIONI PUBBLICHE PER LA PARTECIPAZIONE AL FONDO DI DOTAZIONE	0,00	0,00
<b>TOTALE CREDITI vs PARTECIPANTI (A)</b>	<b>0,00</b>	<b>0,00</b>
<b>B) IMMOBILIZZAZIONI</b>		
I) Immobilizzazioni immateriali		
1) Costi di impianto e di ampliamento	0,00	0,00
2) Costi di ricerca sviluppo e pubblicità	0,00	0,00
3) Diritti di brevetto ed utilizzazione opere dell'ingegno	48.187,92	64.492,43
4) Concessioni, licenze, marchi e diritti simile	9.493,23	0,00
5) Avviamento	0,00	0,00
6) Immobilizzazioni in corso ed acconti	0,00	0,00
9) Altre	130.818,80	135.382,96
<b>Totale immobilizzazioni immateriali</b>	<b>188.499,95</b>	<b>199.875,39</b>
II) Immobilizzazioni materiali		
1) Beni demaniali	23.183.902,17	21.598.735,52
1.1) Terreni	0,00	0,00
1.2) Fabbricati	0,00	0,00
1.3) Infrastrutture	20.903.342,81	19.490.762,97
1.9) Altri beni demaniali	2.280.559,36	2.107.972,55
III 2) Altre immobilizzazioni materiali	35.543.859,10	36.333.810,32
2.1) Terreni	499.439,46	499.439,46
a) di cui in leasing finanziario	0,00	0,00
2.2) Fabbricati	34.572.649,51	35.322.540,01
a) di cui in leasing finanziario	0,00	0,00

Conto di bilancio: esercizio 2023

Pagina 4 di 10

Allegato n.10 - Rendiconto della gestione

STATO PATRIMONIALE - (ATTIVO)	ANNO 2023	ANNO 2022
2.3) Impianti e macchinari	332.554,62	82.665,56
a) di cui in leasing finanziario	0,00	0,00
2.4) Attrezzature industriali e commerciali	0,00	0,00
2.5) Mezzi di trasporto	70.101,42	78.365,84
2.6) Macchine per ufficio e hardware	35.068,23	332.453,40
2.7) Mobili e arredi	34.045,86	18.346,05
2.8) Infrastrutture	0,00	0,00
2.99) Altri beni materiali	0,00	0,00
3) Immobilizzazioni in corso ed acconti	4.871.728,64	2.845.084,12
<b>Totale immobilizzazioni materiali</b>	<b>63.599.489,91</b>	<b>60.777.629,96</b>
IV) Immobilizzazioni Finanziarie		
1) Partecipazioni in	0,00	0,00
a) imprese controllate	0,00	0,00
b) imprese partecipate	0,00	0,00
c) altri soggetti	0,00	0,00
2) Crediti verso	0,00	0,00
a) altre amministrazioni pubbliche	0,00	0,00
b) imprese controllate	0,00	0,00
c) imprese partecipate	0,00	0,00
d) altri soggetti	0,00	0,00
3) Altri titoli	541.573,46	541.573,46
<b>Totale immobilizzazioni finanziarie</b>	<b>541.573,46</b>	<b>541.573,46</b>
<b>TOTALE IMMOBILIZZAZIONI (B)</b>	<b>64.329.563,32</b>	<b>61.519.078,81</b>
C) ATTIVO CIRCOLANTE		
I) Rimanenze	4.122,07	3.964,25
<b>Totale rimanenze</b>	<b>4.122,07</b>	<b>3.964,25</b>
II) Crediti		

Conto di bilancio: esercizio 2023

Pagina 5 di 10

STATO PATRIMONIALE - (ATTIVO)	ANNO 2023	ANNO 2022
1) Crediti di natura tributaria	5.809.552,31	7.539.713,34
a) Crediti da tributi destinati al finanziamento della sanità	0,00	0,00
b) Altri crediti da tributi	5.809.552,31	7.535.062,05
c) Crediti da Fondi perequativi	0,00	4.651,29
2) Crediti per trasferimenti e contributi	14.882.445,75	15.568.494,38
a) verso amministrazioni pubbliche	14.139.183,47	14.854.092,10
b) imprese controllate	0,00	0,00
c) imprese partecipate	0,00	0,00
d) verso altri soggetti	743.262,28	714.402,28
3) Verso clienti ed utenti	4.565.078,71	4.866.772,95
4) Altri Crediti	976.320,83	1.342.463,74
a) verso l'erario	0,00	0,00
b) per attività svolta per c/terzi	198.321,06	1.725,74
c) altri	777.999,77	1.340.738,00
<b>Totale crediti</b>	<b>26.233.397,60</b>	<b>29.317.444,41</b>
III) Attività finanziarie che non costituiscono immobilizzi		
1) Partecipazioni	0,00	0,00
2) Altri titoli	0,00	0,00
<b>Totale attività finanziarie che non costituiscono immobilizzi</b>	<b>0,00</b>	<b>0,00</b>
IV) Disponibilità liquide		
1) Conto di tesoreria	33.707.515,78	31.013.656,71
a) Istituto tesoriere	33.707.515,78	31.013.656,71
b) presso Banca d'Italia	0,00	0,00
2) Altri depositi bancari e postali	1.481.285,99	0,00
3) Denaro e valori in cassa	0,00	0,00
4) Altri conti presso la tesoreria statale intestati all'ente	0,00	0,00
<b>Totale disponibilità liquide</b>	<b>35.188.801,77</b>	<b>31.013.656,71</b>

Conto di bilancio: esercizio 2023

Pagina 6 di 10

STATO PATRIMONIALE - (ATTIVO)	ANNO 2023	ANNO 2022
<b>TOTALE ATTIVO CIRCOLANTE (C)</b>	<b>61.426.321,44</b>	<b>60.335.065,37</b>
D) RATEI E RISCONTI		
1) Ratei attivi	0,00	0,00
2) Risconti attivi	0,00	0,00
<b>TOTALE RATEI E RISCONTI (D)</b>	<b>0,00</b>	<b>0,00</b>
<b>TOTALE DELL'ATTIVO (A+B+C+D)</b>	<b>125.755.884,76</b>	<b>121.854.144,18</b>

Conto di bilancio: esercizio 2023

Pagina 7 di 10

**STATO PATRIMONIALE - PASSIVO**

STATO PATRIMONIALE - (PASSIVO)	ANNO 2023	ANNO 2022
<b>A) PATRIMONIO NETTO</b>		
I) Fondo di dotazione	11.857.047,74	11.857.047,74
II) Riserve	34.735.702,35	31.640.299,14
b) da capitale	0,00	0,00
c) da permessi di costruire	0,00	469.413,36
d) riserve indisponibili per beni demaniali e patrimoniali indisponibili e per i beni culturali	24.111.372,25	22.523.118,61
e) altre riserve indisponibili	0,00	0,00
f) altre riserve disponibili	10.624.330,10	8.647.767,17
III) Risultato economico dell'esercizio	-2.676.784,80	1.626,09
IV) Risultati economici di esercizi precedenti	10.057.076,58	10.055.450,49
V) Riserve negative per beni indisponibili	-2.853.159,45	0,00
<b>TOTALE PATRIMONIO NETTO (A)</b>	<b>51.119.882,42</b>	<b>53.554.423,46</b>
<b>B) FONDI PER RISCHI ED ONERI</b>		
1) Per trattamento di quiescenza	0,00	0,00
2) Per imposte	0,00	0,00
3) Altri	1.901.567,83	800.000,00
<b>TOTALE FONDI RISCHI ED ONERI (B)</b>	<b>1.901.567,83</b>	<b>800.000,00</b>
<b>C) TRATTAMENTO DI FINE RAPPORTO</b>		
<b>TOTALE T.F.R. (C)</b>	<b>0,00</b>	<b>0,00</b>
<b>D) DEBITI</b>		
1) Debiti da finanziamento	11.565.679,95	14.118.001,60
a) prestiti obbligazionari	2.004.241,12	2.963.968,96
b) v/ altre amministrazioni pubbliche	0,00	0,00
c) verso banche e tesoriere	0,00	0,00

Conto di bilancio: esercizio 2023

Pagina 8 di 10

Allegato n.10 - Rendiconto della gestione

STATO PATRIMONIALE - (PASSIVO)	ANNO 2023	ANNO 2022
d) verso altri finanziatori	9.561.438,83	11.154.032,64
2) Debiti verso fornitori	18.793.533,57	16.566.068,72
3) Acconti	0,00	0,00
4) Debiti per trasferimenti e contributi	5.956.219,22	5.083.985,02
a) enti finanziati dal servizio sanitario nazionale	0,00	0,00
b) altre amministrazioni pubbliche	4.320.449,52	4.704.050,11
c) imprese controllate	0,00	0,00
d) imprese partecipate	0,00	0,00
e) altri soggetti	1.635.769,70	379.934,91
5) Altri debiti	4.492.007,50	7.169.149,71
a) tributari	483.696,11	647.507,59
b) verso istituti di previdenza e sicurezza sociale	268.113,70	599.609,03
c) per attività svolta per c/terzi	0,00	0,00
d) altri	3.740.197,69	5.922.033,09
<b>TOTALE DEBITI (D)</b>	<b>40.807.440,24</b>	<b>42.937.205,05</b>
<b>E) RATEI E RISCONTI</b>		
I) Ratei passivi	498.419,00	442.352,30
II) Risconti passivi	31.428.575,27	24.120.163,37
1) Contributi agli investimenti	25.412.224,83	23.307.055,79
a) da altre amministrazioni pubbliche	25.114.729,84	23.121.420,79
b) da altri soggetti	297.494,99	185.635,00
2) Concessioni pluriennali	0,00	0,00
3) Altri risconti passivi	6.016.350,44	813.107,58
<b>TOTALE RATEI E RISCONTI (E)</b>	<b>31.926.994,27</b>	<b>24.562.515,67</b>
<b>TOTALE DEL PASSIVO (A+B+C+D+E)</b>	<b>125.755.884,76</b>	<b>121.854.144,18</b>
<b>CONTI D'ORDINE</b>	<b>0,00</b>	<b>0,00</b>
1) Impegni su esercizi futuri	7.194.478,80	17.319.688,99

Conto di bilancio: esercizio 2023

Pagina 9 di 10

STATO PATRIMONIALE - (PASSIVO)	ANNO 2023	ANNO 2022
2) Beni di terzi in uso	0,00	0,00
3) Beni dati in uso a terzi	0,00	0,00
4) Garanzie prestate a amministrazioni pubbliche	0,00	0,00
5) Garanzie prestate a imprese controllate	0,00	0,00
6) Garanzie prestate a imprese partecipate	0,00	0,00
7) Garanzie prestate a altre imprese	0,00	0,00
<b>TOTALE CONTI D'ORDINE</b>	<b>7.194.478,80</b>	<b>17.319.688,99</b>

*Tabella 49: Stato patrimoniale passivo*

*In relazione all'ammontare dei depositi postali si precisa che nel corso dell'esercizio si procede puntualmente al prelievo delle somme con periodicità mensile. La giacenza dei fondi alla fine dell'esercizio e connessa alle difficoltà della banca per alternanza del Responsabile della Tesoreria per cui le reversali emesse entro il 31 Dicembre sono state rimesse all'inizio dell'esercizio 2024.*

## L'equilibrio di bilancio

---

Il sistema articolato del bilancio identifica gli obiettivi, destina le risorse nel rispetto del pareggio generale tra risorse attribuite (entrate) e relativi impieghi (uscite) e separa, infine, la destinazione della spesa in quattro diverse tipologie: la gestione corrente, gli interventi negli investimenti, l'utilizzo dei movimenti di fondi e la registrazione dei servizi per conto terzi. I modelli di bilancio e rendiconto adottano la stessa suddivisione.

Partendo da queste linee conduttrici, i documenti contabili originari erano stati predisposti rispettando le norme che impongono il pareggio tra gli stanziamenti complessivi in termini di competenza e cassa, quest'ultima relativa al solo primo anno del triennio. Questa corrispondenza è stata poi mantenuta durante la gestione attraverso la rigorosa valutazione sia dei principali flussi di risorse in entrata che delle corrispondenti previsioni di spesa (rispetto del principio n.15 - Equilibrio di bilancio).

Gli stanziamenti del bilancio, avendo carattere autorizzatorio ed identificando il limite per l'assunzione degli impegni, sono stati dimensionati e poi aggiornati (variazioni di bilancio) in modo da garantire l'imputazione delle obbligazioni attive e passive nei rispettivi esercizi. Di conseguenza, le corrispondenti previsioni hanno tenuto conto che, per obbligo di legge, le obbligazioni giuridicamente perfezionate devono essere imputate nell'esercizio in cui l'obbligazione andrà poi a scadere (rispetto del principio n.16 - Competenza finanziaria).

Nel predisporre i documenti di rendiconto non si è ignorato che i prospetti ufficiali esprimono anche la dimensione finanziaria di fatti economici valutati in via preventiva. La scomposizione del bilancio nelle previsioni dei singoli capitoli (Piano esecutivo di gestione), pertanto, è stata formulata in modo da considerare che i fatti di gestione dovevano rilevare, a rendiconto, anche l'aspetto economico dei movimenti (rispetto del principio n.17 - Competenza economica).

La situazione di iniziale equilibrio tra entrate e uscite è stata oggetto di un costante monitoraggio tecnico in modo da garantire che con le variazioni di bilancio fossero conservati gli equilibri e mantenuta la copertura delle spese correnti ed il finanziamento degli investimenti. Con l'attività di gestione, e il conseguente accertamento delle entrate e impegno delle spese, gli stanziamenti si sono tradotti in accertamenti ed impegni. A rendiconto, pertanto, la situazione di equilibrio (pareggio di bilancio) che continua a riscontrarsi in termini di stanziamenti finali non trova più corrispondenza con i corrispondenti movimenti contabili di accertamento ed impegno, creando così le condizioni per la formazione di un risultato di competenza che può avere segno positivo (avanzo) o negativo (disavanzo).

# Fondo rischi contenzioso

Stampato il 14/03/2024

Aggiornato il 31/12/2023

## Rischio soccombenza

	Natura del contenzioso	Data notifica	Debito potenziale	Valutazione	Accantonamenti 2023	Accantonamenti 2024	Accantonamenti 2025	N°	Giudice Adito	R.G.
1	Omissa realizzazione di strada d'accesso	30-ott-23	€ 104.645,20	Possibile	€ 31.393,56			4613	Tribunale di S. Maria Capua Vetere	7476/23
2	D.I. n° 4754/2023. RG 13861/2023.	29-set-23	€ 31.690,50	Remoto	€ 0,00			4602	Tribunale di Napoli	20256/23
3	Atto di appello. Sentenza del Giudice di Pace di Maddaloni n. 752/2023		€ 2.500,00	Probabile	€ 2.000,00			4597	Tribunale di S. Maria Capua Vetere	
4	Appello avverso sentenza n. 2696/23 del 29/06/2023 del Tribunale di S. Maria C. V.	24-lug-23	€ 17.500,00	Probabile	€ 8.925,00			4596	Corte di Appello di Napoli	
5	D.I. n° 911/2023 . RG 1935/2023	03-mar-23	€ 58.287,39	Remoto	€ 0,00			4578	Tribunale di S. Maria Capua Vetere	3782/23
6	Sinistro del 27-nov-21 in Via Nazionale Appia SS 7	14-apr-23	€ 5.000,00	Possibile	€ 1.500,00			4576	Giudice di Pace di Maddaloni	836/23
7	Ricorso ex art. 702 bis c.p.c.	20-mar-23	€ 6.933,48	Possibile	€ 2.080,04			4566	Tribunale di S. Maria Capua Vetere	7951/22
8	Pagamento corrispettivo contratto opere pubbliche	14-feb-23	€ 87.590,82	Probabile	€ 61.313,57			4564	Tribunale di S. Maria Capua Vetere	
9	Sinistro del 28-mag-21 in Via S. Francesco d'Assisi	06-ott-22	€ 31.363,00	Possibile	€ 9.408,90			4459	Tribunale di S. Maria Capua Vetere	7507/22
10	Sinistro del 30-nov-21 in Via Ficucella	24-feb-23	€ 1.032,00	Possibile	€ 309,60			4556	Giudice di Pace di Maddaloni	1066/23
11	Ianniello Onofrio e Padula Pasqualino	27-feb-23	€ 5.165,00	Possibile	€ 1.549,50			4554	Giudice di Pace di Maddaloni	734/23
12	Sinistro del 18-mag-22 in Via Caudina	24-feb-23	€ 5.000,00	Possibile	€ 1.500,00			4553	Giudice di Pace di Maddaloni	1167/23
13	Sinistro del 09-set-21 in Via Nazionale Appia SS 7	24-feb-23	€ 5.000,00	Possibile	€ 1.500,00			4552	Giudice di Pace di Maddaloni	1223/23
14	Sinistro del 06-nov-17 in Via Ponte Grotta n. 146	27-feb-23	€ 5.000,00	Possibile	€ 1.500,00			4550	Giudice di Pace di Maddaloni	821/23
15	Sinistro del 24-feb-18 in Via Canello	28-feb-23	€ 3.814,00	Possibile	€ 1.144,20			4548	Giudice di Pace di Maddaloni	1023/23
16	Sinistro del 16-feb-22 in Via O. de Carlucci	21-feb-23	€ 933,30	Possibile	€ 279,99			4545	Giudice di Pace di Maddaloni	1253/23
17	Sinistro del 09-nov-21 in Via Grotticelle	20-feb-23	€ 2.671,00	Possibile	€ 801,30			4544	Giudice di Pace di Maddaloni	1154/23
18	Sinistro del 11-gen-21 in Via Nazionale Appia	20-feb-23	€ 5.200,00	Possibile	€ 1.560,00			4543	Giudice di Pace di Maddaloni	1255/23
19	Sinistro del 26-gen-21 in Via Canello	21-feb-23	€ 5.000,00	Possibile	€ 1.500,00			4542	Giudice di Pace di Maddaloni	832/23
20	Sinistro del 14-dic-22 in Via Nazionale Appia SS 7 Km. 223	23-feb-23	€ 5.200,00	Possibile	€ 1.560,00			4541	Giudice di Pace di Maddaloni	1245/23
21	Sinistro del 28-nov-22 in Via Nazionale Appia SS 7 Km. 223	22-feb-23	€ 1.100,00	Possibile	€ 330,00			4540	Giudice di Pace di Maddaloni	1244/23
22	Sinistro del 05-lug-19 in Via Amendola n° 5	22-feb-23	€ 113.463,90	Possibile	€ 34.039,17			4539	Tribunale di S. Maria Capua Vetere	
23	Ricorso ex art. 442 c.p.c. costi relativi all'assistenza nella RSA	21-feb-23	€ 23.053,85	Possibile	€ 6.916,16			4537	Tribunale di S. Maria C.V. sez. Lavoro	7134/22
24	Sinistro del 20-dic-22 in Via Appia	15-feb-23	€ 5.000,00	Possibile	€ 1.500,00			4536	Giudice di Pace di Maddaloni	1582/23
25	Sinistro del 04-dic-22 in Via Canello	16-feb-23	€ 5.000,00	Possibile	€ 1.500,00			4535	Giudice di Pace di Maddaloni	846/23
26	Sinistro del 30-ott-19 in Via Appia Il Traversa	01-feb-23	€ 5.000,00	Possibile	€ 1.500,00			4524	Giudice di Pace di Maddaloni	709/23
27	Sinistro del 18-mar-19 in Via Lima	30-gen-23	€ 1.013,64	Possibile	€ 304,09			4516	Giudice di Pace di Maddaloni	676/23
28	Sinistro del 04-nov-22 in Via Starza	26-gen-23	€ 1.000,00	Possibile	€ 300,00			4515	Giudice di Pace di Maddaloni	887/23
29	Sinistro del 05-mar-22 in Via Nazionale Appia SS 7	17-gen-23	€ 5.000,00	Possibile	€ 1.500,00			4510	Giudice di Pace di Maddaloni	595/23

### Rischio soccombenza

	Natura del contenzioso	Data notifica	Debito potenziale	Valutazione	Accantonamenti 2023	Accantonamenti 2024	Accantonamenti 2025	N°	Giudice Adito	R.G.
30	Sinistro del 16-mar-22 in Via Nazionale Appia SS 7	16-gen-23	€ 2.346,52	Possibile	€ 703,96			4509	Giudice di Pace di Maddaloni	647/23
31	Sinistro del 17-giu-22 in Via Libertà n. 508	12-gen-23	€ 1.032,00	Possibile	€ 309,60			4508	Giudice di Pace di Maddaloni	532/23
32	Sinistro del 29-gen-21 in Via Nazionale Appia SS 7	04-gen-23	€ 1.000,00	Possibile	€ 300,00			4506	Giudice di Pace di Maddaloni	515/23
33	Sinistro del 05-apr-22 in Via Napoli n. 265	05-gen-23	€ 1.000,00	Possibile	€ 300,00			4505	Giudice di Pace di Maddaloni	664/23
34	Atto di appello. Sent. G. Pace Madd. n. 812/22 Cartella esattoriale	05-dic-22	€ 1.009,00	Probabile	€ 514,59			4499	Tribunale di S. Maria Capua Vetere	
35	Sinistro del 22-giu-20 in Villetta comunale "Franco Imposimato"	01-dic-22	€ 5.000,00	Possibile	€ 1.500,00			4498	Giudice di Pace di Maddaloni	187/23
36	Sinistro del 04-dic-21 in Via SS 7 Altezza Giardinetti	22-nov-22	€ 868,71	Possibile	€ 260,61			4496	Giudice di Pace di Maddaloni	11/23
37	Sinistro del 17-apr-21 in Via S. Giovanni	27-nov-22	€ 5.000,00	Possibile	€ 1.500,00			4495	Giudice di Pace di Maddaloni	216/23
38	Sinistro del 10-mar-22 in Via Matilde Serao	18-nov-22	€ 5.000,00	Possibile	€ 1.500,00			4493	Giudice di Pace di Maddaloni	367/23
39	Sinistro del 02-gen-21 in Via Forche Caudine	14-nov-22	€ 262,30	Possibile	€ 78,69			4488	Giudice di Pace di Maddaloni	13/23
40	Richiesta risarcimento danni a causa pioggia	08-nov-22	€ 80.607,28	Possibile	€ 24.182,18			4486	Tribunale di S. Maria Capua Vetere	
41	Richiesta risarcimento danni per infiltrazione acque piovane.	28-ott-22	€ 46.333,00	Possibile	€ 13.899,90			4483	Tribunale di S. Maria Capua Vetere	
42	Sinistro del 01-ott-22 in Via Cannello	20-ott-22	€ 1.018,61	Probabile	€ 519,49			4479	Giudice di Pace di Maddaloni	3539/22
43	Appello sent. n. 3174/22 Trib. di S.M.C.V. Spese relative ad automezzi	20-ott-22	€ 1.413.584,50	Remoto	€ 0,00			4478	Corte di Appello di Napoli	
44	Sinistro del 02-ago-22 in Via Forche Caudine	12-ott-22	€ 1.032,00	Possibile	€ 309,60			4471	Giudice di Pace di Maddaloni	69/23
45	Sinistro del 11-nov-21 in Via Caudina, ingresso Commissariato P.S.	12-ott-22	€ 2.567,21	Possibile	€ 770,16			4470	Giudice di Pace di Maddaloni	3380/22
46	Sinistro del 21-ago-18 in Via Libertà	25-gen-22	€ 5.000,00	Possibile	€ 1.500,00			4467	Giudice di Pace di Maddaloni	1148/22
47	Sinistro del 02-ott-21 in Via SS Appia, 257	21-mar-22	€ 1.000,00	Possibile	€ 300,00			4466	Giudice di Pace di Maddaloni	1096/22
48	Sinistro del 28-mag-21 in Via S. Francesco d'Assisi	06-ott-22	€ 31.363,00	Possibile	€ 9.408,90			4459	Tribunale di S. Maria Capua Vetere	7507/22
49	Sinistro del 21-dic-18 in Via Cannello	04-ott-22	€ 2.256,63	Possibile	€ 676,99			4455	Giudice di Pace di Maddaloni	207/23
50	Sinistro del 19-gen-18 in Via Baldina	23-set-22	€ 1.033,00	Possibile	€ 309,90			4452	Giudice di Pace di Maddaloni	3346/22
51	Sinistro del 01-dic-21 in Via SP 335	14-set-22	€ 5.000,00	Possibile	€ 1.500,00			4447	Giudice di Pace di Maddaloni	3126/22
52	Sinistro del 01-dic-21 in Via SP 335	19-set-22	€ 5.000,00	Possibile	€ 1.500,00			4446	Giudice di Pace di Maddaloni	3276/22
53	Sinistro del 25-lug-21 in Via Starzalunga	14-set-22	€ 850,00	Possibile	€ 255,00			4445	Giudice di Pace di Maddaloni	3127/22
54	Sinistro del 04-dic-21 in Via Napoli	13-set-22	€ 980,00	Possibile	€ 294,00			4444	Giudice di Pace di Maddaloni	3125/22
55	Sinistro del 31-ott-19 in Via Sauda	15-set-22	€ 4.814,52	Possibile	€ 1.444,36			4442	Giudice di Pace di Maddaloni	2763/22
56	Sinistro del 06-feb-17 in Via Cannello	12-set-22	€ 1.032,91	Possibile	€ 309,87			4440	Giudice di Pace di Maddaloni	3086/22
57	Sinistro del 04-nov-21 in Via Cornato	23-ago-22	€ 500,00	Possibile	€ 150,00			4435	Giudice di Pace di Maddaloni	3048/22
58	Sinistro del 20-nov-21 in Via Forche Caudine SP 335	18-ago-22	€ 5.000,00	Possibile	€ 1.500,00			4432	Giudice di Pace di Maddaloni	3202/22
59	Sinistro del 27-nov-22 in Via Carmignano	18-ago-22	€ 1.032,00	Possibile	€ 309,60			4431	Giudice di Pace di Maddaloni	3198/22
60	Sinistro del 05-dic-21 in Via Forche Caudine	18-ago-22	€ 5.000,00	Possibile	€ 1.500,00			4430	Giudice di Pace di Maddaloni	3199/22
61	Sinistro del 01-dic-21 in Via Nazionale Appia SS 7	18-ago-22	€ 1.032,00	Possibile	€ 309,60			4429	Giudice di Pace di Maddaloni	3201/22
62	Sinistro del 07-mag-22 in Via Aldo Moro	02-ago-22	€ 1.350,39	Possibile	€ 405,12			4425	Giudice di Pace di Maddaloni	3027/22
63	Sinistro del 19-ott-15 in Via Francesco Caruso	20-lug-22	€ 5.200,00	Possibile	€ 1.560,00			4417	Tribunale di S. Maria Capua Vetere	
64	Sinistro del 02-giu-21 in Piazza Don Salvatore D'Angelo	14-lug-22	€ 1.000,00	Possibile	€ 300,00			4413	Giudice di Pace di Maddaloni	2900/22
65	Sinistro del 01-feb-21 in Via Cornato n. 136	14-lug-22	€ 10.672,29	Possibile	€ 3.201,69			4412	Tribunale di S. Maria Capua Vetere	

### Rischio soccombenza

	Natura del contenzioso	Data notifica	Debito potenziale	Valutazione	Accantonamenti 2023	Accantonamenti 2024	Accantonamenti 2025	N°	Giudice Adito	R.G.
66	Sinistro del 04-dic-21 in Via SS7	12-lug-22	€ 997,63	Possibile	€ 299,29			4411	Giudice di Pace di Maddaloni	2924/22
67	Ricorso ex art. 442 c.p.c. Tribunale di S.M.C.V. sez. Lavoro	07-lug-22	€ 32.140,14	Remoto	€ 0,00			4410	Tribunale di S. Maria C.V. sez. Lavoro	745/22
68	Sinistro del 20-gen-18 in Via Forche Caudine	05-lug-22	€ 353,80	Possibile	€ 106,14			4406	Giudice di Pace di Maddaloni	2991/22
69	Sinistro del 15-dic-21 in Via Forche Caudine	24-giu-22	€ 5.000,00	Possibile	€ 1.500,00			4399	Giudice di Pace di Maddaloni	3035/22
70	Sinistro del 07-nov-21 in Via SS 265, attuale SP 365	17-feb-22	€ 4.895,40	Possibile	€ 1.468,62			4394	Giudice di Pace di Maddaloni	1027/22
71	Sinistro del 27-nov-21 in Via P. Gobetti	20-giu-22	€ 1.100,00	Possibile	€ 330,00			4393	Giudice di Pace di Maddaloni	2627/22
72	Sinistro del 22-gen-22 in Via Forche Caudine	20-giu-22	€ 1.032,00	Possibile	€ 309,60			4392	Giudice di Pace di Maddaloni	2033/22
73	D.I. n° 2666/2022. Lavori di realiz. di una strada colleg. Interporto	19-mag-22	€ 396.181,97	Probabile	€ 67.350,93	€ 67.350,93	€ 67.350,93	4388	Tribunale di S. Maria Capua Vetere	5144/22
74	Atto di appello. Sent. n. 1314/21 G Pace Madd. Sinistro del 02-ott-20	12-giu-22	€ 610,00	Possibile	€ 183,00			4386	Tribunale di S. Maria Capua Vetere	
75	Sinistro del 24-ott-21 in via F. Imposimato	07-giu-22	€ 5.000,00	Possibile	€ 1.500,00			4385	Giudice di Pace di Maddaloni	2433/22
76	Sinistro del 19-mag-22 in Via Caudina n. 319	31-mag-22	€ 5.200,00	Possibile	€ 1.560,00			4381	Giudice di Pace di Maddaloni	2417/22
77	Sinistro del 07-gen-22 in Via R. Viviani	12-mag-22	€ 1.088,39	Possibile	€ 326,52			4380	Giudice di Pace di Maddaloni	2356/22
78	Sinistro del 13-dic-21 in Via Starzalunga	25-mag-22	€ 5.200,00	Possibile	€ 1.560,00			4379	Giudice di Pace di Maddaloni	2348/22
79	Sinistro del 05-mar-22 in Via Delle Vigne	26-mag-22	€ 3.200,00	Possibile	€ 960,00			4377	Giudice di Pace di Maddaloni	2758/22
80	Sinistro del 03-feb-22 in Via Forche Caudine	23-mag-22	€ 620,00	Possibile	€ 186,00			4375	Giudice di Pace di Maddaloni	2256/22
81	Sinistro del 26-nov-21 in Via Cancellò n. 273/1	19-mag-22	€ 1.000,00	Possibile	€ 300,00			4373	Giudice di Pace di Maddaloni	2382/22
82	Sinistro del 01-dic-21 in Rampa di accesso via Napoli	10-mag-22	€ 1.118,87	Possibile	€ 335,66			4358	Giudice di Pace di Maddaloni	1955/22
83	Rimborso ICI anni 2008/2009/2010	10-mag-22	€ 2.244,16	Possibile	€ 673,25			4357	Giudice di Pace di Maddaloni	2217/22
84	Sinistro del 27-nov-21 in Via Cancellò	13-mag-22	€ 419,97	Possibile	€ 125,99			4354	Giudice di Pace di Maddaloni	2460/22
85	Sinistro del 09-set-19 in Via Roma	12-mag-22	€ 5.000,00	Possibile	€ 1.500,00			4353	Giudice di Pace di Maddaloni	2303/22
86	Sinistro del 28-feb-22 in Via Nazionale Appia SS 7	10-mag-22	€ 450,17	Possibile	€ 135,05			4352	Giudice di Pace di Maddaloni	2247/22
87	Sinistro del 19-giu-21 in Via Appia	22-apr-22	€ 428,30	Possibile	€ 128,49			4342	Giudice di Pace di Maddaloni	2071/22
88	Sinistro del 01-dic-21 in Via Carmignano	11-apr-22	€ 268,40	Possibile	€ 80,52			4337	Giudice di Pace di Maddaloni	1910/22
89	Sinistro del 11-nov-21 in Via Forche Caudine	30-mar-22	€ 5.200,00	Possibile	€ 1.560,00			4330	Giudice di Pace di Maddaloni	1868/22
90	Sinistro del 11-nov-21 in Via Forche Caudine	14-mar-22	€ 1.578,97	Possibile	€ 473,69			4329	Giudice di Pace di Maddaloni	1616/22
91	Sinistro del 30-mag-16 in Via F. Mercurio n. 56	30-mar-22	€ 5.000,00	Possibile	€ 1.500,00			4327	Giudice di Pace di Maddaloni	1798/22
92	Sinistro del 13-apr-18 in Via Via Nazionale Appia SS 7	23-mar-22	€ 744,20	Possibile	€ 223,26			4319	Giudice di Pace di Maddaloni	1975/22
93	Sinistro del 27-dic-21 in Via P. Colletta	23-mar-22	€ 670,00	Possibile	€ 201,00			4318	Giudice di Pace di Maddaloni	1624/22
94	Sinistro del 26-dic-21 in Via Ficuccella	23-mar-22	€ 265,00	Possibile	€ 79,50			4317	Giudice di Pace di Maddaloni	1623/22
95	Inadempimento obbligo pagamento lavori extracontrattuali.	26-feb-22	€ 170.000,00	Probabile	€ 28.333,33	€ 28.333,33	€ 28.333,33	4308	Tribunale di S. Maria Capua Vetere	515/21
96	Sinistro del 19-dic-21 in Via Forche Caudine	17-feb-22	€ 952,10	Possibile	€ 285,63			4306	Giudice di Pace di Maddaloni	1330/22
97	Sinistro del 08-ott-20 in Via Roma	18-feb-22	€ 5.000,00	Possibile	€ 1.500,00			4305	Giudice di Pace di Maddaloni	1659/22
98	Sinistro del 16/11/2021 in Via Nazionale Appia	11-feb-22	€ 2.000,00	Possibile	€ 600,00			4304	Giudice di Pace di Maddaloni	777/22
99	Sinistro del 29-mag-18 in Via Napoli, 403	04-feb-22	€ 2.927,00	Possibile	€ 878,10			4302	Giudice di Pace di Maddaloni	1134/22
100	Sinistro del 09-feb-20 in Via Libertà	01-feb-22	€ 1.558,55	Possibile	€ 467,57			4300	Giudice di Pace di Maddaloni	1536/22
101	Sinistro del 25-feb-19 in Via Cucciarella	30-nov-21	€ 5.000,00	Possibile	€ 1.500,00			4295	Giudice di Pace di Maddaloni	657/22
102	Sinistro del 02-gen-21 in Via Forche Caudine	18-gen-22	€ 262,30	Possibile	€ 78,69			4294	Giudice di Pace di Sant'Agata dei Goti	

### Rischio soccombenza

	Natura del contenzioso	Data notifica	Debito potenziale	Valutazione	Accantonamenti 2023	Accantonamenti 2024	Accantonamenti 2025	N°	Giudice Adito	R.G.
103	Risarcimento danni subiti da perdite idriche	10-dic-21	€ 5.200,00	Possibile	€ 1.560,00			4286	Giudice di Pace di Maddaloni	320/22
104	Sinistro del 02-mar-16 in Via Forche Caudine	16-dic-21	€ 4.288,72	Probabile	€ 2.187,25			4281	Giudice di Pace di Maddaloni	957/22
105	Sinistro del 13-lug-20 in Via Cucciarella	01-dic-21	€ 5.000,00	Probabile	€ 2.550,00			4279	Giudice di Pace di Maddaloni	735/22
106	Sinistro del 24-nov-20 in Via Forche Caudine	29-ott-21	€ 973,00	Possibile	€ 291,90			4264	Giudice di Pace di Maddaloni	104/22
107	Ricorso cassazione della sentenza nr. 1407/2021 sez. Lavoro	27-set-21	€ 54.173,19	Remoto	€ 0,00			4261	Cassazione	
108	Sinistro automobilistico del 10/06/2021 in Caserta. Autovettura del Comune	26-ott-21	€ 1.879,30	Possibile	€ 563,79			4260	Giudice di Pace di Caserta	3456/21
109	Sinistro del 14-lug-21 in Via Lamia	19-ott-21	€ 3.913,11	Possibile	€ 1.173,93			4257	Giudice di Pace di Maddaloni	3735/21
110	Sinistro del 10-mag-19 in Via S. Francesco d'Assisi	04-ott-21	€ 5.000,00	Possibile	€ 1.500,00			4256	Giudice di Pace di Maddaloni	4007/21
111	Sinistro del 13-dic-17 in Via Nazz.le Appia	07-ott-21	€ 918,92	Possibile	€ 275,68			4245	Giudice di Pace di Maddaloni	4037/21
112	Sinistro del 09-gen-20 in Via A. De Curtis	05-ott-21	€ 1.122,28	Possibile	€ 336,68			4243	Giudice di Pace di Maddaloni	359/22
113	Sinistro del 09-ago-20 in Via Cancellò	03-set-21	€ 20.383,72	Probabile	€ 10.395,70			4232	Tribunale di S. Maria Capua Vetere	7064/21
114	Sinistro del 09-set-20 in Via Napoli X Via Matilde Serao	03-set-21	€ 24.878,78	Possibile	€ 7.463,63			4231	Tribunale di S. Maria Capua Vetere	
115	Sinistro del 10-mar-21 in Via Ficucella	12-giu-21	€ 978,79	Possibile	€ 293,64			4207	Giudice di Pace di Maddaloni	2914/21
116	Sinistro del 23-dic-19 in Via Ficucella	13-mag-21	€ 1.032,00	Possibile	€ 309,60			4199	Giudice di Pace di Maddaloni	2351/21
117	Pagamento Fatture. Realizzazione di segnaletica stradale	31-mar-21	€ 11.875,00	Probabile	€ 6.056,25			4175	Tribunale di S. Maria Capua Vetere	
118	Sinistro del 20-dic-19 in Via SS 7 Via Appia	01-apr-21	€ 1.032,00	Possibile	€ 309,60			4173	Giudice di Pace di Maddaloni	1621/21
119	Sinistro del 20-dic-19 in Via SS 7 Via Appia	25-mar-21	€ 1.815,00	Possibile	€ 544,50			4172	Giudice di Pace di Maddaloni	1670/21
120	Sinistro del 19-ott-15 in Via Francesco Caruso	30-mar-21	€ 10.786,99	Possibile	€ 3.236,10			4170	Tribunale di S. Maria Capua Vetere	
121	Sinistro del 07-apr-18 in Via Forche Caudine	18-mar-21	€ 1.684,00	Possibile	€ 505,20			4169	Giudice di Pace di Maddaloni	1256/21
122	Sinistro del 10-gen-21 in Via Campolongo	03-mar-21	€ 2.243,27	Possibile	€ 672,98			4152	Giudice di Pace di Maddaloni	1657/21
123	Sinistro del 23-nov-19 in Via Cancellò	12-mar-20	€ 1.000,00	Possibile	€ 300,00			4146	Giudice di Pace di Maddaloni	1205/20
124	Mancato pagamento di retribuzione di risultato	28-gen-21	€ 379.748,40	Remoto	€ 0,00			4144	Tribunale di S. Maria C.V. sez. Lavoro	18938/20
125	Sinistro del 03-nov-20 in Via Boscolagno	12-feb-21	€ 1.032,00	Possibile	€ 309,60			4135	Giudice di Pace di Maddaloni	612/21
126	Sinistro del 16-ago-19 in Via Roma n° 8	08-feb-21	€ 5.000,00	Possibile	€ 1.500,00			4134	Giudice di Pace di Maddaloni	1317/21
127	pagamento fatture per servizio di custodia cani	08-feb-21	€ 1.781.248,80	Possibile	€ 356.249,76			4133	Tribunale di S. Maria Capua Vetere	1942/21
128	Accertare inadempimento dell'Ente. Risoluzione del contratto	27-gen-21	€ 361.576,13	Probabile	€ 184.403,83			4131	Tribunale di S. Maria Capua Vetere	1008/21
129	Sinistro del 21-ott-20 in Via SS 16	02-gen-21	€ 375,15	Possibile	€ 112,55			4129	Giudice di Pace di Maddaloni	1265/21
130	Sinistro del 19-dic-19 in Via Cucciarella	15-gen-21	€ 5.200,00	Possibile	€ 1.560,00			4124	Giudice di Pace di Maddaloni	761/21
131	Sinistro del 26-ago-19 in Via S. Francesco d'Assisi, 86	20-gen-21	€ 5.000,00	Possibile	€ 1.500,00			4123	Giudice di Pace di Maddaloni	1360/21
132	Appello Sent 309/20 G Pace Maddaloni. Contributo ex lege 13/89.	11-feb-21	€ 4.561,71	Possibile	€ 1.368,51			4120	Tribunale di S. Maria Capua Vetere	
133	Danni da infiltrazione d'acqua	09-nov-20	€ 5.000,00	Possibile	€ 1.500,00			4113	Giudice di Pace di Maddaloni	1658/21

Rischio soccombenza

	Natura del contenzioso	Data notifica	Debito potenziale	Valutazione	Accantonamenti 2023	Accantonamenti 2024	Accantonamenti 2025	N°	Giudice Adito	R.G.
134	Appello Sent 450/20 G Pace Maddaloni. Sinistro del 07-mar-16.	11-dic-20	€ 1.032,00	Possibile	€ 309,60			4109	Tribunale di S. Maria Capua Vetere	
135	Appello Sent 242/20 G Pace Maddaloni. Sinistro del 28-gen-17.	15-dic-20	€ 1.920,33	Possibile	€ 576,10			4106	Tribunale di S. Maria Capua Vetere	
136	Sinistro del 31-lug-18 in Via Nazionale Appia X Via Pioppolungo	02-dic-20	€ 25.924,77	Probabile	€ 19.443,58			4101	Tribunale di S. Maria Capua Vetere	9339/20
137	Sinistro del 27-nov-19 in Via Cancellò	16-nov-20	€ 687,40	Possibile	€ 206,22			4098	Giudice di Pace di Maddaloni	1219/21
138	Sinistro del 17-nov-19 in Via Nazionale Appia SS 7	19-nov-20	€ 1.663,10	Possibile	€ 498,93			4097	Giudice di Pace di Maddaloni	484/21
139	Sinistro del 13-ago-19 in Via Capillo	12-ott-20	€ 5.200,00	Possibile	€ 1.560,00			4091	Giudice di Pace di Maddaloni	363/21
140	Sinistro del 14-mag-17	12-ott-20	€ 5.200,00	Possibile	€ 1.560,00			4090	Giudice di Pace di Maddaloni	671/21
141	Sinistro del 25-nov-19 in Via Cancellò n. 283	02-lug-20	€ 1.032,00	Possibile	€ 309,60			4086	Giudice di Pace di Maddaloni	2076/20
142	Sinistro del 14-mar-18 in Via Napoli	15-ott-20	€ 655,63	Possibile	€ 196,69			4083	Giudice di Pace di Maddaloni	2596/20
143	Appello avverso Sentenza 140/2020 Giudice di Pace Maddaloni	15-ott-20	€ 1.033,00	Possibile	€ 309,90			4077	Tribunale di S. Maria Capua Vetere	7858/20
144	Sinistro del 21-dic-19 in Via Ficucella	06-lug-20	€ 1.032,00	Possibile	€ 309,60			4075	Giudice di Pace di Maddaloni	1663/20
145	Sinistro del 29-gen-20 in Via Cancellò	29-set-20	€ 1.032,91	Possibile	€ 309,87			4074	Giudice di Pace di Maddaloni	2335/20
146	Sinistro del 14-nov-19 in Via O. De Carlucci	30-giu-20	€ 980,00	Possibile	€ 294,00			4073	Giudice di Pace di Maddaloni	2340/20
147	Sinistro del 06-giu-18 in Piazza della Pace	14-set-20	€ 20.000,00	Probabile	€ 10.200,00			4071	Tribunale di S. Maria Capua Vetere	6286/20
148	Sinistro del 25-nov-19 in Via Appia SS 7	11-set-20	€ 647,54	Possibile	€ 194,26			4070	Giudice di Pace di Maddaloni	1689/20
149	Appello Sent 465/20 G Pace Mad. Sinistro del 11-mar-18	19-set-20	€ 5.000,00	Remoto	€ 0,00			4069	Tribunale di S. Maria Capua Vetere	
150	Sinistro del 07-mag-13 in Via SS 265	14-lug-20	€ 2.065,47	Possibile	€ 619,64			4060	Giudice di Pace di Maddaloni	1822/20
151	Sinistro del 26-nov-19 in Via SP 335	31-lug-20	€ 1.032,00	Possibile	€ 309,60			4056	Giudice di Pace di Maddaloni	2334/20
152	Sinistro del 29-feb-20 in Via Libertà	29-lug-20	€ 5.000,00	Possibile	€ 1.500,00			4053	Giudice di Pace di Maddaloni	1925/20
153	Appello Sent 704/19 G Pace Mad. Sinistro del 17-gen-17	14-set-20	€ 404,89	Possibile	€ 121,47			4051	Tribunale di S. Maria Capua Vetere	3148/20
154	Sinistro del 24-nov-19 in Via Calabricito	06-lug-20	€ 1.500,00	Possibile	€ 450,00			4048	Giudice di Pace di Maddaloni	1763/20
155	Sinistro del 15-gen-17 in Via Calabricito	21-mag-20	€ 1.000,00	Possibile	€ 300,00			4046	Giudice di Pace di Maddaloni	1644/20
156	Sinistro del 28-dic-19 in Via Forche Caudine	18-giu-20	€ 1.032,00	Possibile	€ 309,60			4025	Giudice di Pace di Maddaloni	1549/20
157	Appello Sent 690/2019 G Pace Mad. Sinistro del 13-mar-18	09-giu-20	€ 458,78	Possibile	€ 137,63			4024	Tribunale di S. Maria Capua Vetere	
158	Sinistro del 04-dic-19 in Via Ponte della Valle	20-mag-20	€ 5.000,00	Possibile	€ 1.500,00			4014	Giudice di Pace di Maddaloni	1294/20
159	Sinistro del 11-dic-19 in Via Nazionale	08-giu-20	€ 5.000,00	Possibile	€ 1.500,00			4003	Giudice di Pace di Maddaloni	1596/20
160	Sinistro del 11-dic-19 in Via Nazionale	05-giu-20	€ 1.309,00	Possibile	€ 392,70			4002	Giudice di Pace di Maddaloni	1226/20
161	Sinistro del 04-dic-17 in Via Mastrilli	08-giu-20	€ 320,86	Possibile	€ 96,26			4001	Giudice di Pace di Maddaloni	1602/20
162	Sinistro del 08-lug-17 in Via SS 7	27-apr-20	€ 2.252,11	Possibile	€ 675,63			3985	Giudice di Pace di Maddaloni	1364/20
163	Sinistro del 09-dic-19 in Via Forche Caudine	17-mar-20	€ 256,20	Possibile	€ 76,86			3968	Giudice di Pace di Maddaloni	1330/20
164	Sinistro del 22-lug-18 in Via Montella	18-mar-20	€ 1.000,00	Possibile	€ 300,00			3965	Giudice di Pace di Maddaloni	1297/20
165	Sinistro del 23-set-19 in Via Giordano Bruno	05-mar-20	€ 5.200,00	Possibile	€ 1.560,00			3959	Giudice di Pace di Maddaloni	1316/20
166	Sinistro del 10-nov-19 in Via Calabricito	12-feb-20	€ 2.500,00	Possibile	€ 750,00			3940	Giudice di Pace di Maddaloni	396/20
167	Sinistro del 06-mar-18 in Via Napoli	31-gen-20	€ 780,01	Possibile	€ 234,00			3937	Giudice di Pace di Maddaloni	644/20
168	Sinistro del 13-feb-19 in Via Statale Appia	30-gen-20	€ 342,82	Possibile	€ 102,85			3936	Giudice di Pace di Maddaloni	449/20
169	Sinistro del 06-apr-18 in Via SS Appia	13-gen-20	€ 4.085,68	Possibile	€ 1.225,70			3925	Giudice di Pace di Maddaloni	895/20

Rischio soccombenza

	Natura del contenzioso	Data notifica	Debito potenziale	Valutazione	Accantonamenti 2023	Accantonamenti 2024	Accantonamenti 2025	N°	Giudice Adito	R.G.
170	Sinistro del 27-set-19 in Via Carrarone	14-gen-20	€ 5.000,00	Possibile	€ 1.500,00			3922	Giudice di Pace di Maddaloni	642/20
171	Sinistro del 23-mag-19 in Via A. De Curtis	14-gen-20	€ 5.000,00	Possibile	€ 1.500,00			3921	Giudice di Pace di Maddaloni	598/20
172	Sinistro del 21-nov-19 in Via SS 7 Appia	19-dic-19	€ 1.705,97	Possibile	€ 511,79			3907	Giudice di Pace di Maddaloni	280/20
173	Sinistro del 19-apr-18 in Via SS 7 Appia	05-dic-19	€ 1.610,40	Possibile	€ 483,12			3899	Giudice di Pace di Maddaloni	291/20
174	Sinistro del 07-ott-14 in Via Cancellò, 414	25-nov-19	€ 26.000,00	Probabile	€ 13.260,00			3891	Tribunale di S. Maria Capua Vetere	10266/19
175	Sinistro del 24-nov-14 in Via Cornato	14-nov-19	€ 2.476,28	Possibile	€ 742,88			3888	Giudice di Pace di Maddaloni	211/20
176	Sinistro del 05-feb-17 in Via Libertà	29-ott-19	€ 5.200,00	Possibile	€ 1.560,00			3886	Giudice di Pace di Maddaloni	513/20
177	Sinistro del 30-dic-17 in Via Cornato	28-ott-19	€ 507,40	Possibile	€ 152,22			3885	Giudice di Pace di Maddaloni	2369/19
178	Sinistro del 13-feb-19 in Via Nazionale Appia	22-ott-19	€ 2.046,10	Possibile	€ 613,83			3884	Giudice di Pace di Maddaloni	2295/19
179	Sinistro del 15-apr-18 in Via SS 7 Appia	18-ott-19	€ 1.032,00	Possibile	€ 309,60			3879	Giudice di Pace di Maddaloni	328/19
180	Sinistro del 09-mag-19 in Via Forche Caudine	17-set-19	€ 1.032,00	Possibile	€ 309,60			3861	Giudice di Pace di Maddaloni	1971/19
181	Appello Sent 1433/19 Tribunale di S.M.C.V. Esproprio Parco dei Platani	19-giu-19	€ 814.795,94	Possibile	€ 81.479,59	€ 81.479,59	€ 81.479,59	3831	Corte di Appello di Napoli	
182	Sinistro del 08-gen-18 in Via M. Serao	18-lug-19	€ 2.416,28	Possibile	€ 724,88			3828	Giudice di Pace di Maddaloni	2347/19
183	Sinistro del 17-gen-18 in Via Nazionale Appia	21-giu-19	€ 1.686,00	Possibile	€ 505,80			3816	Giudice di Pace di Maddaloni	1861/19
184	Mansioni di livello superiore	10-dic-19	€ 232.623,95	Remoto	€ 0,00			3812	Tribunale di S. Maria C.V. sez. Lavoro	5153/19
185	Mansioni di livello superiore	12-giu-19	€ 132.700,34	Remoto	€ 0,00			3811	Tribunale di S. Maria C.V. sez. Lavoro	5152/19
186	Appello avverso la sentenza n° 3221/18 Tribunale di S. Maria C. V.	31-mag-19	€ 37.800,00	Remoto	€ 0,00			3804	Corte di Appello di Napoli	2314/19
187	Sinistro del 25-feb-17 in Via Cornato	21-mag-19	€ 732,88	Possibile	€ 219,86			3801	Giudice di Pace di Maddaloni	1380/19
188	Sinistro del 23-nov-16 in Via Nazz/le Appia	15-mag-19	€ 1.032,00	Possibile	€ 309,60			3798	Giudice di Pace di Maddaloni	1664/19
189	Cessione credito ENEL. Banca Sistema S.p.A.	11-dic-18	€ 171.819,48	Probabile	€ 29.209,31	€ 29.209,31	€ 29.209,31	3797	Tribunale di S. Maria Capua Vetere	11109/18
190	Sinistro del 15-feb-19 in Via Cancellò	10-mag-19	€ 2.815,54	Possibile	€ 844,66			3793	Giudice di Pace di Maddaloni	1456/19
191	Sinistro del 29-set-18 in Via Ponte Carolino, 68	03-mag-19	€ 623,42	Possibile	€ 187,03			3781	Giudice di Pace di Maddaloni	944/19
192	Sinistro del 11-mar-18 in Via Cancellò	05-feb-19	€ 1.000,00	Possibile	€ 300,00			3759	Giudice di Pace di Maddaloni	593/19
193	Sinistro del 07-apr-18 in Via Forche Caudine	05-feb-19	€ 806,24	Possibile	€ 241,87			3756	Giudice di Pace di Maddaloni	1217/19
194	Risarcimento danni fisici causati da caduta al suolo.	14-mar-19	€ 19.868,20	Probabile	€ 13.907,74			3748	Tribunale di S. Maria Capua Vetere	2553/19
195	Sinistro del 04-nov-11 in Via Cancellò.	20-feb-19	€ 1.031,92	Possibile	€ 309,58			3738	Giudice di Pace di Maddaloni	710/19
196	Sinistro del 04-nov-11 in Via Cancellò.	20-feb-19	€ 1.032,00	Possibile	€ 309,60			3737	Giudice di Pace di Maddaloni	711/19
197	Sinistro del 19-gen-18 in Via Nuova Appia, 4	13-feb-19	€ 2.695,39	Possibile	€ 808,62			3733	Giudice di Pace di Maddaloni	500/19
198	Ricorso avverso la sentenza n° 2307/18 Tribunale di S. Maria C. V.	06-feb-19	€ 12.000,00	Remoto	€ 0,00			3732	Corte di Appello di Napoli	754/19
199	Sinistro del 12-mar-18 in Via Starza	24-gen-19	€ 5.000,00	Possibile	€ 1.500,00			3729	Giudice di Pace di Maddaloni	402/19
200	Appello sentenza del Giudice di Pace di Maddaloni n. 297/2018	04-gen-19	€ 1.100,71	Remoto	€ 0,00			3722	Tribunale di S. Maria Capua Vetere	255/19
201	Sinistro del 07-set-15 in Via Montella	04-dic-18	€ 5.000,00	Possibile	€ 1.500,00			3716	Giudice di Pace di Maddaloni	78/19
202	Sinistro del 07-mar-18 in Via Calabricito.	21-nov-18	€ 1.032,00	Possibile	€ 309,60			3709	Giudice di Pace di Maddaloni	32/19
203	Sinistro del 01-apr-18 in Via Nazionale Appia n. 39	03-nov-18	€ 1.000,00	Possibile	€ 300,00			3697	Giudice di Pace di Maddaloni	54/19
204	Sinistro del 02-mag-14 in Via Altomari	05-ott-18	€ 5.000,00	Possibile	€ 1.500,00			3686	Giudice di Pace di Maddaloni	1961/18
205	Sinistro del 09-apr-18 in Via Napoli	11-set-18	€ 210,00	Possibile	€ 63,00			3667	Giudice di Pace di Maddaloni	1685/18

### Rischio soccombenza

	Natura del contenzioso	Data notifica	Debito potenziale	Valutazione	Accantonamenti 2023	Accantonamenti 2024	Accantonamenti 2025	N°	Giudice Adito	R.G.
206	Sinistro del 08-mar-18 in Via Forche Caudine	20-set-18	€ 2.922,56	Possibile	€ 876,77			3666	Giudice di Pace di Maddaloni	1901/18
207	Sinistro del 19-ago-13 in Via Canello	16-lug-18	€ 5.200,00	Possibile	€ 1.560,00			3656	Giudice di Pace di Maddaloni	1624/18
208	Sinistro del 14-mar-18 in Via Canello	25-lug-18	€ 495,99	Possibile	€ 148,80			3652	Giudice di Pace di Maddaloni	1788/18
209	Sinistro del 24-apr-18 in Via Canello, 261	25-lug-18	€ 1.000,00	Possibile	€ 300,00			3651	Giudice di Pace di Maddaloni	1527/18
210	Sinistro del 17-apr-18 in Via Cornato	14-giu-18	€ 867,58	Possibile	€ 260,27			3640	Giudice di Pace di Maddaloni	1205/18
211	Sinistro del 06-apr-18 in Via Nazionale Appia n. 9-11	17-mag-18	€ 1.000,00	Possibile	€ 300,00			3611	Giudice di Pace di Maddaloni	1073/18
212	Sinistro del 06-feb-17 in Via Matilde Serao	23-apr-18	€ 5.000,00	Possibile	€ 1.500,00			3594	Giudice di Pace di Maddaloni	891/18
213	Sinistro del 21-gen-18 in Via Starzalunga	17-apr-18	€ 891,07	Possibile	€ 267,32			3592	Giudice di Pace di Maddaloni	893/18
214	Opposizione sentenza G. Pace di Caserta	15-mar-18	€ 1.205,00	Probabile	€ 614,55			3567	Tribunale di S. Maria Capua Vetere	
215	Sinistro del 18-mag-16 in Via Appia	08-feb-18	€ 1.208,78	Possibile	€ 362,63			3529	Giudice di Pace di Maddaloni	525/18
216	Sinistro del 24-giu-15 in Via S. Francesco d'Assisi	13-nov-17	€ 35.351,60	Probabile	€ 18.029,32			3487	Tribunale di S. Maria Capua Vetere	10419/17
217	Patrocinio legale - Ente chiamato per indebitto arricchimento	25-lug-17	€ 55.121,58	Possibile	€ 16.536,47			3438	Tribunale di S. Maria Capua Vetere	
218	Sinistro del 24-gen-16 in Via Cucciarella n° 147	09-ott-17	€ 4.800,00	Possibile	€ 1.440,00			3413	Giudice di Pace di Maddaloni	827/17
219	Sinistro del 30-ago-16 in Via Ponte Carolino	13-ott-17	€ 1.000,00	Possibile	€ 300,00			3411	Giudice di Pace di Maddaloni	826/17
220	Lavori urgenti per rimozione di alberi caduti.	19-set-17	€ 5.368,00	Possibile	€ 1.610,40			3396	Tribunale di S. Maria Capua Vetere	
221	Sinistro del 11-dic-15 in Via SS 7 Appia	02-ago-17	€ 948,10	Possibile	€ 284,43			3385	Giudice di Pace di Maddaloni	555/17
222	Sinistro del 23-dic-14 in Via Libertà	12-mag-17	€ 5.200,00	Possibile	€ 1.560,00			3339	Giudice di Pace di Maddaloni	426/17
223	Reddito di cittadinanza. Appello avverso la sentenza n° 4845/2013 Regione Campania	12-ott-16	€ 1.194,24	Remoto	€ 0,00			3145	Corte di Appello di Napoli sez. Lavoro	1330/14
224	Reddito di cittadinanza. Appello avverso la sentenza n° 4662/2013 Regione Campania	16-mag-16	€ 1.194,24	Remoto	€ 0,00			3080	Corte di Appello di Napoli sez. Lavoro	288/14
225	Reddito di cittadinanza. Appello avverso la sentenza n° 4662/2013 Regione Campania	16-mag-16	€ 1.194,24	Remoto	€ 0,00			3079	Corte di Appello di Napoli sez. Lavoro	287/14
226	Appello Sent 3337/14 G Pace Caserta. Danni subiti da negozio.	07-apr-15	€ 5.000,00	Possibile	€ 1.500,00			2901	Tribunale di S. Maria Capua Vetere	2795/15
227	Costituzione diritto di passaggio	10-feb-15	€ 200.000,00	Remoto	€ 0,00			2871	Tribunale di S. Maria Capua Vetere	1004/15
228	Reddito di cittadinanza appello sent. 4661/2013 Regione Campania	11-dic-14	€ 1.194,28	Remoto	€ 0,00			2840	Corte di Appello di Napoli sez. Lavoro	48/14
229	Reddito di cittadinanza appello sent. 4661/2013 Regione Campania	17-dic-14	€ 1.194,28	Remoto	€ 0,00			2839	Corte di Appello di Napoli sez. Lavoro	49/14
230	Reddito di cittadinanza appello sent. 4661/2013 Regione Campania	18-dic-14	€ 1.194,28	Remoto	€ 0,00			2838	Corte di Appello di Napoli sez. Lavoro	57/14
231	Reddito di cittadinanza. Appello sent. 4661/2013 Regione Campania	18-dic-14	€ 1.194,28	Remoto	€ 0,00			2837	Corte di Appello di Napoli sez. Lavoro	50/14
	<b>Totali</b>		<b>€ 7.551.515,57</b>		<b>€ 1.210.094,44</b>	<b>€ 206.373,17</b>	<b>€ 206.373,17</b>			

Totale complessivo € 1.622.840,78





Delibera		Corte dei Conti			
N°	Data	Oggetto	Prot. n° del	Importo	
8	27/04/2023	Riconoscimento di legittimità di debiti fuori bilancio ex art. 194 del D. Lgs. n. 267/2000, comma 1 <sup>^</sup> lett. a).- sentenza del Giudice di Pace di Caserta ex Maddaloni n. 5081/2014.- vertenza Giuliano Domenico e Giuliano Giovanni Battista c/Comune di Maddaloni	24664	17/05/2023	3.104,36 €
9	27/04/2023	Riconoscimento di legittimità di debiti fuori bilancio ex art. 194 del D. Lgs. n. 267/2000, comma 1 <sup>^</sup> lett. a).- sentenza del Giudice di Pace di Maddaloni n. 1077/2022.- vertenza Guida Mario c/Comune di Maddaloni	24681	17/05/2023	2.316,88 €
10	27/04/2023	Riconoscimento di legittimità di debiti fuori bilancio ex art. 194 del D. Lgs. n. 267/2000, comma 1 <sup>^</sup> lett. a).- sentenza del Giudice di Pace di Maddaloni n. 1677/2022.- vertenza Crisci Domenico c/Comune di Maddaloni	24680	17/05/2023	2.988,25 €
11	27/04/2023	Riconoscimento di legittimità di debiti fuori bilancio derivanti da ordinanze di assegnazione R.G.E. n. 4850/2021.- Art. 194 del D. Lgs. n. 267/2000, comma 1 <sup>^</sup> lett. a) istante avv. Amato Maria - Regularizzazione contabile	24688	17/05/2023	1.147,20 €
12	27/04/2023	Riconoscimento di legittimità di debiti fuori bilancio derivanti da ordinanze di assegnazione R.G.E. n. 4850/2021.- Art. 194 del D. Lgs. n. 267/2000, comma 1 <sup>^</sup> lett. a) istante avv. Servino Maddalena - Regularizzazione contabile	24695	17/05/2023	1.147,20 €
13	27/04/2023	Riconoscimento di legittimità di debiti fuori bilancio derivanti da ordinanze di assegnazione R.G. n. 4325/2022.- Art. 194 del D. Lgs. n. 267/2000, comma 1 <sup>^</sup> lett. a) istante avv. Nicosia Maurizio - Regularizzazione contabile	24699	17/05/2023	1.117,24 €
14	27/04/2023	Riconoscimento di legittimità di debiti fuori bilancio derivanti da ordinanze di assegnazione R.G.E. n. 4770/2021.- Art. 194 del D. Lgs. n. 267/2000, comma 1 <sup>^</sup> lett. a) istante avv. Anzevino Emiliano - Regularizzazione contabile	24708	17/05/2023	903,20 €
15	27/04/2023	Riconoscimento di legittimità di debiti fuori bilancio derivanti da ordinanze di assegnazione R.G.E. n. 3767/2021.- Art. 194 del D. Lgs. n. 267/2000, comma 1 <sup>^</sup> lett. a) istante avv. Cammisa Andrea - Regularizzazione contabile	24715	17/05/2023	840,39 €
16	27/04/2023	Riconoscimento di legittimità di debito fuori bilancio.- somme liquidate in sentenza n. 646/2022 del Tribunale di Santa Maria Capua Vetere.- Verdicchio Cristina c/Comune di Maddaloni.- accordo transattivo.- determinazione n. 144 del 22.03.2023	24730	17/05/2023	419,97 €
17	27/04/2023	Riconoscimento di legittimità di debiti fuori bilancio.- somme liquidate in sentenza n. 7152/2018 emessa dal Tribunale Amministrativo Regionale per il Lazio.- Automobile Club d'Italia c/Comune di Maddaloni.- determinazione n. 145 del 22.03.2023	24737	17/05/2023	8.510,03 €

Delibera		Oggetto		Corte dei Conti		Importo	
N°	Data	Prot. n°	del	del			
18	37	27/04/2023	Riconoscimento di legittimità di debiti fuori bilancio ex art. 194 del D. Lgs. n. 267/2000, comma 1 <sup>o</sup> lett. a) - sentenza del Giudice di Pace di Maddaloni n. 110/2020 - vertenza Vigliotta Pasqualina c/Comune di Maddaloni.		24746	17/05/2023	2.597,09 €
19	38	27/04/2023	Riconoscimento di legittimità di debiti fuori bilancio derivanti da ordinanze di assegnazione R.G.E. n. 4279/2021. - Art. 194 del D. Lgs. n. 267/2000, comma 1 <sup>o</sup> lett. a) Istante avv. Castelluzzo Erica - Regolarizzazione contabile		24758	17/05/2023	1.586,76 €
20	53	21/12/2023	Riconoscimento di legittimità di debiti fuori bilancio derivanti da ordinanze di assegnazione . - Art. 194 del D. Lgs. n. 267/2000, comma 1 <sup>o</sup> lett. a). Ordinanza di Assegnazione RGE n. 242/2022 - avv. Saltamacchia Sergio - regolarizzazione contabile		3472	17/01/2024	878,30 €
21	54	21/12/2023	Riconoscimento di legittimità di debiti fuori bilancio derivanti da ordinanze di assegnazione . - Art. 194 del D. Lgs. n. 267/2000 , comma 1 <sup>o</sup> lett. a). Ordinanza di Assegnazione RGE n. 242/2022 - istante sig.ra Iorio Angela Rosa - Regolarizzazione contabile		3475	17/01/2024	1.102,35 €
22	55	21/12/2023	Riconoscimento di legittimità di debiti fuori bilancio derivanti da ordinanze di assegnazione . - Art. 194 del D. Lgs. n. 267/2000 , comma 1 <sup>o</sup> lett. a). Ordinanza di Assegnazione RGE n. 2324/2023 - istante sig.ra Vigliotta Giovannina - Regolarizzazione contabile		3445	17/01/2024	4.456,90 €
23	56	21/12/2023	Riconoscimento di legittimità di debiti fuori bilancio derivanti da ordinanze di assegnazione . - Art. 194 del D. Lgs. n. 267/2000 , comma 1 <sup>o</sup> lett. a). Ordinanza di Assegnazione RGE n. 2324/2023 - istante avv. Carozza Antonio - Regolarizzazione contabile		3453	17/01/2024	1.694,25 €
24	57	21/12/2023	Riconoscimento di legittimità di debiti fuori bilancio derivanti da ordinanze di assegnazione . - Art. 194 del D. Lgs. n. 267/2000 , comma 1 <sup>o</sup> lett. a). Ordinanza di Assegnazione RG n. 1899/2023 - istante sig.ra Ciotte Cristina - Regolarizzazione contabile		3464	17/01/2024	677,80 €
25	58	21/12/2023	Riconoscimento di legittimità di debiti fuori bilancio derivanti da ordinanze di assegnazione . - Art. 194 del D. Lgs. n. 267/2000 , comma 1 <sup>o</sup> lett. a). Ordinanza di Assegnazione RGE n. 3918/2022 - istante sig.ra Capobianco Salvatrice - Regolarizzazione contabile		3529	18/01/2024	4.734,44 €

Delibera		Corte dei Conti		Importo	
N°	Data	Prot. n°	del		
		Oggetto			
26	59	21/12/2023	3538	18/01/2024	1.270,18 €
			Riconoscimento di legittimità di debiti fuori bilancio derivanti da ordinanze di assegnazione . - Art. 194 del D.Lgs. n. 267/2000 , comma 1^ lett. a). Ordinanza di Assegnazione RGE n. 7533/2020 - istante Avv. Ciccarelli Francesco - Regolarizzazione contabile		
27	60	21/12/2023	3541	18/01/2024	696,46 €
			Riconoscimento di legittimità di debiti fuori bilancio derivanti da ordinanze di assegnazione . - Art. 194 del D.Lgs. n. 267/2000 , comma 1^ lett. a). Ordinanza di Assegnazione RGE n. 4083/2022 - istante sig. Marino Giovanni - Regolarizzazione contabile		
28	61	21/12/2023	3545	18/01/2024	1.594,45 €
			Riconoscimento di legittimità di debiti fuori bilancio derivanti da ordinanze di assegnazione . - Art. 194 del D.Lgs. n. 267/2000 , comma 1^ lett. a). Ordinanza di Assegnazione RGE n. 1490/2023 - istante Sig. Di Marzo Luigi - Regolarizzazione contabile		
29	62	21/12/2023	3554	18/01/2024	2.034,90 €
			Riconoscimento di legittimità di debiti fuori bilancio derivanti da ordinanze di assegnazione . - Art. 194 del D.Lgs. n. 267/2000 , comma 1^ lett. a). Ordinanza di Assegnazione RGE n. 1893/2023 - istante sig.ra Petrella Gaetanina - Regolarizzazione contabile		
30	63	21/12/2023	3562	18/01/2024	1.026,80 €
			Riconoscimento di legittimità di debiti fuori bilancio derivanti da ordinanze di assegnazione . - Art. 194 del D.Lgs. n. 267/2000 , comma 1^ lett. a). Ordinanza di Assegnazione RGE n. 1893/2023 - istante avv. La Marca Maria Grazia - Regolarizzazione contabile		
31	64	21/12/2023	3569	18/01/2024	3.172,92 €
			Riconoscimento di legittimità di debiti fuori bilancio derivanti da ordinanze di assegnazione . - Art. 194 del D.Lgs. n. 267/2000 , comma 1^ lett. a). Ordinanza di Assegnazione RGE n. 2780/2022 - istante avv. Gennaro Gentile - Regolarizzazione contabile		
32	65	21/12/2023	3575	18/01/2024	405,78 €
			Riconoscimento di legittimità di debiti fuori bilancio derivanti da ordinanze di assegnazione . - Art. 194 del D.Lgs. n. 267/2000 , comma 1^ lett. a). Ordinanza di Assegnazione RGE n. 1019/2022 - istante Casale Ferdinando - Regolarizzazione contabile		
33	70	29/12/2023	2862	15/01/2024	991.334,40 €
			Riconoscimento debito fuori bilancio ai sensi dell' art. 194 del D. Lgs. n. 267/2000, comma 1^ lett. a) relativo alla vertenza Curatela Jacta srl / Comune di Maddaloni (Delibera G.C. 58 del 26/09/2023)		

N°	Delibera Data	Oggetto	Corte dei Conti		Importo
			Prot. n°	del	
34	71 29/12/2023	Riconoscimento di legittimità di debiti fuori bilancio derivanti da ordinanze di assegnazione.-Art. 194 del D. Lgs. n. 267/2000, comma 1 <sup>o</sup> lett. a). Ordinanza di Assegnazione RGE n. 2325/2023 – sig. Pascarella Antonio - Regolarizzazione contabile	3778	18/01/2024	300,00 €
35	72 29/12/2023	Riconoscimento di legittimità di debiti fuori bilancio derivanti da ordinanze di assegnazione.-Art. 194 del D. Lgs. n. 267/2000, comma 1 <sup>o</sup> lett. a). Ordinanza di Assegnazione RGE n.2325/2023 – istante sig. Pascarella Antonio( Avv. Carozza Antonio - Regolarizzazione contabile	3799	18/01/2024	406,00 €
36	73 29/12/2023	Riconoscimento di legittimità di debiti fuori bilancio derivanti da ordinanze di assegnazione.-Art. 194 del D. Lgs. n. 267/2000, comma 1 <sup>o</sup> lett. a). Ordinanza di Assegnazione RGE n. 4793/2022 – istante De Simini Anna Paola - Regolarizzazione contabile	3823	18/01/2024	1.296,21 €
37	74 29/12/2023	Riconoscimento di legittimità di debiti fuori bilancio derivanti da ordinanze di assegnazione.-Art. 194 del D. Lgs. n. 267/2000, comma 1 <sup>o</sup> lett. a). Ordinanza di Assegnazione RGE n. 4279/2022 – istante avv. Coop. Soc. Il Giro del Mondo - Regolarizzazione contabile	3829	18/01/2024	24.545,41 €
38	75 29/12/2023	Riconoscimento di legittimità di debiti fuori bilancio derivanti da ordinanze di assegnazione.-Art. 194 del D. Lgs. n. 267/2000, comma 1 <sup>o</sup> lett. a). Ordinanza di Assegnazione RGE n. 4279/2022 – istante avv. Papa Rosanna - Regolarizzazione contabile	3841	18/01/2024	1.763,66 €
39	76 29/12/2023	Riconoscimento di legittimità di debiti fuori bilancio derivanti da ordinanze di assegnazione.-Art. 194 del D. Lgs. n. 267/2000, comma 1 <sup>o</sup> lett. a). Ordinanza di Assegnazione RGE n. 4279/2022 – istante avv. D'Amrosio Antonio - Regolarizzazione contabile	3847	18/01/2024	1.044,20 €
40	77 29/12/2023	Riconoscimento di legittimità di debiti fuori bilancio derivanti da ordinanze di assegnazione.-Art. 194 del D. Lgs. n. 267/2000, comma 1 <sup>o</sup> lett. a). Ordinanza di Assegnazione RGE n. 2700/2023 – istante avv. Razzano Modestino - Regolarizzazione contabile	3854	18/01/2024	1.538,21 €
41	78 29/12/2023	Riconoscimento di legittimità di debiti fuori bilancio derivanti da ordinanze di assegnazione.-Art. 194 del D. Lgs. n. 267/2000, comma 1 <sup>o</sup> lett. a). Ordinanza di Assegnazione RGE n. 2700/2023 – istante sig.ra Vigliotti Carmela Regolarizzazione contabile	3859	18/01/2024	2.800,00 €

Delibera		Oggetto	Corte dei Conti		Importo
N°	Data		Prot. n°	del	
42	79	29/12/2023	3863	18/01/2024	1.622,64 €
		Riconoscimento di legittimità di debiti fuori bilancio derivanti da ordinanze di assegnazione.-Art. 194 del D. Lgs. n. 267/2000, comma 1 <sup>a</sup> lett. a). Ordinanza di Assegnazione RGE n. 2187/2021 – istante avv. Di Girolamo Pietro- Regolarizzazione contabile			
43	80	29/12/2023	3868	18/01/2024	1.366,10 €
		Riconoscimento di legittimità di debiti fuori bilancio derivanti da ordinanze di assegnazione.-Art. 194 del D. Lgs. n. 267/2000, comma 1 <sup>a</sup> lett. a). Ordinanza di Assegnazione RGE n. 2187/2021 – istante avv. Serena Aldo - Regolarizzazione contabile			
44	81	29/12/2023	3878	18/01/2024	2.275,45 €
		Riconoscimento di legittimità di debiti fuori bilancio derivanti da ordinanze di assegnazione.-Art. 194 del D. Lgs. n. 267/2000, comma 1 <sup>a</sup> lett. a). Ordinanza di Assegnazione RGE n. 5664/2020 – istante avv. Carla Vigliotta - Regolarizzazione contabile			
Totale					1.961.471,57 €



**FCDE 2023 – COMUNE DI MADDALONI  
DETTAGLIO CAPITOLI**



Codifica	Tipologia	Categoria	Capitolo	Metodo di calcolo	Residui (da residuo)	Residui (da residuo) senza esclusi	di cui acc. per cassa (res)	Residui competenza	Residui competenza senza esclusi	di cui acc. per cassa (comp)	Residui totali (tutti)	Residui totali (senza esclusi)	Percentuale accantonamento	Fondo effettivo	Cap.Escl.	Motivazione esclusione
10101.06.0000200	Imposte, tasse e proventi assimilati	Imposta municipale propria	Imposta municipale propria IMU	FinFrmFcdeCompo nent.metodo2	€ 282.117,96	€ 282.117,96	€ 0,00	€ 900.883,03	€ 900.883,03	€ 0,00	€ 1.183.000,99	€ 1.183.000,99	34,198964	€ 404.574,08	No	
10101.06.0000201	Imposte, tasse e proventi assimilati	Imposta municipale propria	Riscossione IMU (ex ICI) - soc. SOGERT - ANNI PRECEDENTI	FinFrmFcdeCompo nent.metodo2	€ 0,00	€ 0,00	€ 0,00	€ 54.601,40	€ 54.601,40	€ 0,00	€ 54.601,40	€ 54.601,40	22,373646	€ 12.216,32	No	
10101.06.0000202	Imposte, tasse e proventi assimilati	Imposta municipale propria	Contributo Gettito IMU/TASI - a (L. Stabilità 2020) -DECRETO MINISTERO INTERNO 14.03.2019 -All. "A"	FinFrmFcdeCompo nent.metodo2	€ 0,00	€ 0,00	€ 0,00	€ 0,00	€ 0,00	€ 0,00	€ 0,00	€ 0,00	100	€ 0,00	Si	
10101.06.0000203	Imposte, tasse e proventi assimilati	Imposta municipale propria	CONTRIBUTO ART. 1, COMMA 711 LEGGE 147/2013	FinFrmFcdeCompo nent.metodo2	€ 0,00	€ 0,00	€ 0,00	€ 0,00	€ 0,00	€ 0,00	€ 0,00	€ 0,00	100	€ 0,00	Si	
10101.06.0000204	Imposte, tasse e proventi assimilati	Imposta municipale propria	CONCILIAZIONE GIUDIZIARIA INTERPORTO SpA- MANCATO PAGAMENTO ICI ANNI 2009/2011 E IMU ANNI 2013/2017 - dEL. G.M. N. 18 DEL 22.01.2019	FinFrmFcdeCompo nent.metodo2	€ 2.472.402,10	€ 2.472.402,10	€ 0,00	€ 0,00	€ 0,00	€ 0,00	€ 2.472.402,10	€ 2.472.402,10	80	€ 1.977.921,68	No	
10101.06.0000205	Imposte, tasse e proventi assimilati	Imposta municipale propria	ACCERTAMENTI IMU ANNI PREGRESSI 2018/2019 Interporto Sud Europa	FinFrmFcdeCompo nent.metodo2	€ 171.167,32	€ 171.167,32	€ 0,00	€ 0,00	€ 0,00	€ 0,00	€ 171.167,32	€ 171.167,32	90	€ 154.050,59	No	
10101.06.0000206	Imposte, tasse e proventi assimilati	Imposta municipale propria	ACCERTAMENTO ATTIVITA' RECUPERO EVASIONE IMU -ANNI 2016-2019 ACCERTAMENTI ESECUTIVI	FinFrmFcdeCompo nent.metodo2	€ 0,00	€ 0,00	€ 0,00	€ 154.403,01	€ 154.403,01	€ 0,00	€ 154.403,01	€ 154.403,01	65	€ 100.361,96	No	
10101.06.0000207	Imposte, tasse e proventi assimilati	Imposta municipale propria	PIANO RIPARTO CONCORDATO PREVENTIVO I.S.E.	FinFrmFcdeCompo nent.metodo2	€ 0,00	€ 0,00	€ 0,00	€ 0,00	€ 0,00	€ 0,00	€ 0,00	€ 0,00	100	€ 0,00	No	
10101.16.0000900	Imposte, tasse e proventi assimilati	Addizionale comunale IRPEF	Addizionale Comunale I.R.P.E.F.	FinFrmFcdeCompo nent.metodo2	€ 0,00	€ 0,00	€ 0,00	€ 114.868,56	€ 0,00	€ 0,00	€ 114.868,56	€ 0,00	100	€ 0,00	Si	Gli enti locali possono accertare l'addizionale comunale Irpef per un importo pari a quello accertato nell'esercizio finanziario del secondo anno precedente quello di riferimento e comunque non superiore alla somma degli incassi dell'anno precedente in c/residui e del secondo anno precedente in c/competenza, riferiti all'anno di imposta
10101.49.0006501	Imposte, tasse e proventi assimilati	Tasse sulle concessioni comunali	FONDO DI SOLIDARIETA' COMUNALE	FinFrmFcdeCompo nent.metodo2	€ 0,00	€ 0,00	€ 0,00	€ 0,00	€ 0,00	€ 0,00	€ 0,00	€ 0,00	100	€ 0,00	Si	
10101.51.0003200	Imposte, tasse e proventi assimilati	Tassa smaltimento rifiuti solidi urbani	Tassa per lo smaltimento dei rifiuti solidi urbani - Per ruoli ordinari	FinFrmFcdeCompo nent.metodo2	€ 30.963.548,36	€ 30.963.548,36	€ 0,00	€ 7.264.618,22	€ 7.264.618,22	€ 0,00	€ 38.228.166,58	€ 38.228.166,58	90,055237	€ 34.426.466,01	No	
10101.51.0003201	Imposte, tasse e proventi assimilati	Tassa smaltimento rifiuti solidi urbani	Introiti per lo smaltimento rifiuti-maggiori entrate per evasione-elusione TARI	FinFrmFcdeCompo nent.metodo2	€ 26.105,63	€ 26.105,63	€ 0,00	€ 0,00	€ 0,00	€ 0,00	€ 26.105,63	€ 26.105,63	71,162558	€ 18.577,43	No	
10101.51.0003202	Imposte, tasse e proventi assimilati	Tassa smaltimento rifiuti solidi urbani	RIMBORSO MIUR - TASSA R.S.U. DALLE SCUOLE	FinFrmFcdeCompo nent.metodo2	€ 39.600,00	€ 0,00	€ 0,00	€ 0,00	€ 0,00	€ 0,00	€ 39.600,00	€ 0,00	100	€ 0,00	Si	Trasferimenti
10101.51.0003203	Imposte, tasse e proventi assimilati	Tassa smaltimento rifiuti solidi urbani	QUOTA TARES DA TRASFERIRE ALLO STATO 0,30%	FinFrmFcdeCompo nent.metodo2	€ 0,00	€ 0,00	€ 0,00	€ 0,00	€ 0,00	€ 0,00	€ 0,00	€ 0,00	100	€ 0,00	Si	
10101.51.0003204	Imposte, tasse e proventi assimilati	Tassa smaltimento rifiuti solidi urbani	SPESE POSTALI PER SPEDIZIONE SOLLECITI TARI 2013 CONTRAPPOSTO S/126408	FinFrmFcdeCompo nent.metodo2	€ 0,00	€ 0,00	€ 0,00	€ 0,00	€ 0,00	€ 0,00	€ 0,00	€ 0,00	100	€ 0,00	Si	
10101.51.0003205	Imposte, tasse e proventi assimilati	Tassa smaltimento rifiuti solidi urbani	TASSA GIORNALIERA SUI RIFIUTI -TARIG-	FinFrmFcdeCompo nent.metodo2	€ 0,00	€ 0,00	€ 0,00	€ 0,00	€ 0,00	€ 0,00	€ 0,00	€ 0,00	100	€ 0,00	Si	
10101.51.0003206	Imposte, tasse e proventi assimilati	Tassa smaltimento rifiuti solidi urbani	TARIG- QUOTA TEFA PROVINCIA	FinFrmFcdeCompo nent.metodo2	€ 0,00	€ 0,00	€ 0,00	€ 0,00	€ 0,00	€ 0,00	€ 0,00	€ 0,00	100	€ 0,00	Si	
10101.51.0003207	Imposte, tasse e proventi assimilati	Tassa smaltimento rifiuti solidi urbani	MAGGIORI ENTRATE RUOLI EQUITALIA	FinFrmFcdeCompo nent.metodo2	€ 6.233.234,82	€ 6.233.234,82	€ 0,00	€ 1.632,33	€ 1.632,33	€ 0,00	€ 6.234.867,15	€ 6.234.867,15	89,65	€ 5.589.558,40	No	
10101.51.0003300	Imposte, tasse e proventi assimilati	Tassa smaltimento rifiuti solidi urbani	Proventi da Smaltimento dei rifiuti riciclabili i (Servizio rilevante ai fini IVA) CARTA / CARTONE/PLASTICA/VETRO/ALLUMINIO	FinFrmFcdeCompo nent.metodo2	€ 421.964,33	€ 421.964,33	€ 0,00	€ 167.025,40	€ 167.025,40	€ 0,00	€ 588.989,73	€ 588.989,73	84,461755	€ 497.471,06	No	
10101.51.0003301	Imposte, tasse e proventi assimilati	Tassa smaltimento rifiuti solidi urbani	INTROITI VENDITA RIFIUTI RICICLABILI	FinFrmFcdeCompo nent.metodo2	€ 0,00	€ 0,00	€ 0,00	€ 0,00	€ 0,00	€ 0,00	€ 0,00	€ 0,00	100	€ 0,00	Si	
10101.51.0003302	Imposte, tasse e proventi assimilati	Tassa smaltimento rifiuti solidi urbani	MAGGIORI ENTRATE TARISU 2010 -TARES 2013 - SOGERT- TARSU 2013 - 2016	FinFrmFcdeCompo nent.metodo2	€ 0,00	€ 0,00	€ 0,00	€ 136.696,52	€ 136.696,52	€ 0,00	€ 136.696,52	€ 136.696,52	30,001292	€ 41.010,72	No	
10101.51.0003303	Imposte, tasse e proventi assimilati	Tassa smaltimento rifiuti solidi urbani	PROVENTI DERIVANTI DA TRASFERIMENTI PROCEDURALI -SPESE ESECUTIVE E NOTIFICHE- VERSATE DA CONTRIBUENTI Capitolo cotrapposto S132.05/	FinFrmFcdeCompo nent.metodo2	€ 0,00	€ 0,00	€ 0,00	€ 11.115,18	€ 0,00	€ 0,00	€ 11.115,18	€ 0,00	100	€ 0,00	Si	Contrapposto a correlato capitolo di spesa
10101.51.0003304	Imposte, tasse e proventi assimilati	Tassa smaltimento rifiuti solidi urbani	Recupero SPESE A CONTRIBUENTI PER DUPLICAZIONE PAGAMENTO Contrattosto S132.06	FinFrmFcdeCompo nent.metodo2	€ 0,00	€ 0,00	€ 0,00	€ 15.000,00	€ 0,00	€ 0,00	€ 15.000,00	€ 0,00	100	€ 0,00	Si	Contrapposto a correlato capitolo di spesa
10101.51.0003305	Imposte, tasse e proventi assimilati	Tassa smaltimento rifiuti solidi urbani	RECUPERO PROVENTI TARIG ANNUALITA' 2015-2017-	FinFrmFcdeCompo nent.metodo2	€ 0,00	€ 0,00	€ 0,00	€ 0,00	€ 0,00	€ 0,00	€ 0,00	€ 0,00	100	€ 0,00	Si	
10101.52.0003000	Imposte, tasse e proventi assimilati	Tassa occupazione spazi e aree pubbliche	Tassa per l'occupazione di spazi ed aree pubbliche ANNO 2012	FinFrmFcdeCompo nent.metodo2	€ 0,00	€ 0,00	€ 0,00	€ 80.000,00	€ 80.000,00	€ 0,00	€ 80.000,00	€ 80.000,00	70,372864	€ 56.298,29	No	
10101.52.0003001	Imposte, tasse e proventi assimilati	Tassa occupazione spazi e aree pubbliche	Per occupazioni suolo pubblicoMercato Agro-alimentare	FinFrmFcdeCompo nent.metodo2	€ 0,00	€ 0,00	€ 0,00	€ 0,00	€ 0,00	€ 0,00	€ 0,00	€ 0,00	100	€ 0,00	Si	
10101.52.0003002	Imposte, tasse e proventi assimilati	Tassa occupazione spazi e aree pubbliche	Per occupazioni temporanee	FinFrmFcdeCompo nent.metodo2	€ 0,00	€ 0,00	€ 0,00	€ 8.000,00	€ 8.000,00	€ 0,00	€ 8.000,00	€ 8.000,00	100	€ 8.000,00	No	
10101.53.0000601	Imposte, tasse e proventi assimilati	Imposta comunale sulla pubblicità e diritto sulle pubbliche affissioni	Imposta comunale sulla pubblicita'Ordinaria	FinFrmFcdeCompo nent.metodo2	€ 0,00	€ 0,00	€ 0,00	€ 0,00	€ 0,00	€ 0,00	€ 0,00	€ 0,00	100	€ 0,00	Si	
10101.53.0000602	Imposte, tasse e proventi assimilati	Imposta comunale sulla pubblicità e diritto sulle pubbliche affissioni	Maggiori entrate Imposta Comunale TOSAP -PUBBLICITA' -2014-2019	FinFrmFcdeCompo nent.metodo2	€ 0,00	€ 0,00	€ 0,00	€ 81.234,79	€ 81.234,79	€ 0,00	€ 81.234,79	€ 81.234,79	90	€ 73.111,31	No	
10101.53.0000603	Imposte, tasse e proventi assimilati	Imposta comunale sulla pubblicità e diritto sulle pubbliche affissioni	Imposta comunale sulla pubblicita'Temporanea	FinFrmFcdeCompo nent.metodo2	€ 73,61	€ 0,00	€ 0,00	€ 0,00	€ 0,00	€ 0,00	€ 73,61	€ 0,00	100	€ 0,00	Si	
10101.53.0000604	Imposte, tasse e proventi assimilati	Imposta comunale sulla pubblicità e diritto sulle pubbliche affissioni	FONDO PER RIMOZIONE E ABBATTIMENTO IMPIANTI PUBBLICITARI ABUSIVI Contrapposto S/176.02	FinFrmFcdeCompo nent.metodo2	€ 62.568,00	€ 0,00	€ 0,00	€ 0,00	€ 0,00	€ 0,00	€ 62.568,00	€ 0,00	100	€ 0,00	Si	Contrapposto a correlato capitolo di spesa
10101.53.0005800	Imposte, tasse e proventi assimilati	Imposta comunale sulla pubblicità e diritto sulle pubbliche affissioni	Diritti sulle pubbliche affissioni	FinFrmFcdeCompo nent.metodo2	€ 0,00	€ 0,00	€ 0,00	€ 0,00	€ 0,00	€ 0,00	€ 0,00	€ 0,00	100	€ 0,00	Si	
10101.76.0002003	Imposte, tasse e proventi assimilati	Tassa sui servizi comunali (TASI)	T.A.S.I.	FinFrmFcdeCompo nent.metodo2	€ 87,85	€ 0,00	€ 0,00	€ 0,00	€ 0,00	€ 0,00	€ 87,85	€ 0,00	100	€ 0,00	Si	
10101.76.0002004	Imposte, tasse e proventi assimilati	Tassa sui servizi comunali (TASI)	CONTRIBUTO RISTORO TASI -PIANI SICUREZZA- VINCOLATI CAP. -1216.15 -SOST CONDUTTURAZIONE IDRICA E RIF. MANTO STRADALE VIA LIBERTA'- CAP.1216.16 CAMPOLONGO -TRATTO VIA S. EUSTACCHIO - 1216.18 VIA MERCORIO	FinFrmFcdeCompo nent.metodo2	€ 0,00	€ 0,00	€ 0,00	€ 0,00	€ 0,00	€ 0,00	€ 0,00	€ 0,00	100	€ 0,00	Si	
10101.76.0006502	Imposte, tasse e proventi assimilati	Tassa sui servizi comunali (TASI)	ACCERTAMENTI TASI -RECUPERO ANNO 2014-	FinFrmFcdeCompo nent.metodo2	€ 0,00	€ 0,00	€ 0,00	€ 0,00	€ 0,00	€ 0,00	€ 0,00	€ 0,00	100	€ 0,00	Si	
10101.98.0006203	Imposte, tasse e proventi assimilati	Altre imposte sostitutive n.a.c.	Destinazione del cinque per mille dell'IRPEF al Comune di Maddaloni DA DESTINARE AL SETTORE SOCIALE	FinFrmFcdeCompo nent.metodo2	€ 0,00	€ 0,00	€ 0,00	€ 0,00	€ 0,00	€ 0,00	€ 0,00	€ 0,00	100	€ 0,00	Si	
10101.98.0006500	Imposte, tasse e proventi assimilati	Altre imposte sostitutive n.a.c.	Fondo sperimentale di riequilibrio	FinFrmFcdeCompo nent.metodo2	€ 0,00	€ 0,00	€ 0,00	€ 0,00	€ 0,00	€ 0,00	€ 0,00	€ 0,00	100	€ 0,00	Si	
10101.98.0007000	Imposte, tasse e proventi assimilati	Altre imposte sostitutive n.a.c.	Proventi condono fiscale	FinFrmFcdeCompo nent.metodo2	€ 0,00	€ 0,00	€ 0,00	€ 0,00	€ 0,00	€ 0,00	€ 0,00	€ 0,00	100	€ 0,00	Si	
10101.98.0007500	Imposte, tasse e proventi assimilati	Altre imposte sostitutive n.a.c.	Imponibilità immobili non censiti e variazione della rendita	FinFrmFcdeCompo nent.metodo2	€ 0,00	€ 0,00	€ 0,00	€ 0,00	€ 0,00	€ 0,00	€ 0,00	€ 0,00	100	€ 0,00	Si	

10101.99.000800	Imposte, tasse e proventi assimilati	Altre imposte, tasse e proventi n.a.c.	Addizionale comunale sul consumo della energia elettrica ante 2012	FinFrmFcdeComponent.metodo2	€ 0,00	€ 0,00	€ 0,00	€ 0,00	€ 0,00	€ 0,00	€ 0,00	€ 0,00	€ 0,00	100	€ 0,00	SI		
10101.99.0001000	Imposte, tasse e proventi assimilati	Altre imposte, tasse e proventi n.a.c.	Imposta comunale sull'incremento di valore degli immobili - invim	FinFrmFcdeComponent.metodo2	€ 0,00	€ 0,00	€ 0,00	€ 0,00	€ 0,00	€ 0,00	€ 0,00	€ 0,00	€ 0,00	100	€ 0,00	SI		
10101.99.0002001	Imposte, tasse e proventi assimilati	Altre imposte, tasse e proventi n.a.c.	RISCOSSIONI SOC. I.A.P. - DA CONTRAPPORRE AL CAP. 353.2/S - O.S.L.	FinFrmFcdeComponent.metodo2	€ 0,00	€ 0,00	€ 0,00	€ 0,00	€ 0,00	€ 0,00	€ 0,00	€ 0,00	€ 0,00	100	€ 0,00	SI		
10101.99.0002002	Imposte, tasse e proventi assimilati	Altre imposte, tasse e proventi n.a.c.	RISCOSSIONI RUOLI EQUITALIA - DA CONTRAPPORRE AL CAP. 353.2/S - O.S.L.	FinFrmFcdeComponent.metodo2	€ 0,00	€ 0,00	€ 0,00	€ 0,00	€ 0,00	€ 0,00	€ 0,00	€ 0,00	€ 0,00	100	€ 0,00	SI		
10101.99.0002500	Imposte, tasse e proventi assimilati	Altre imposte, tasse e proventi n.a.c.	Compartecipazione IVA	FinFrmFcdeComponent.metodo2	€ 0,00	€ 0,00	€ 0,00	€ 0,00	€ 0,00	€ 0,00	€ 0,00	€ 0,00	€ 0,00	100	€ 0,00	SI		
10101.99.0006201	Imposte, tasse e proventi assimilati	Altre imposte, tasse e proventi n.a.c.	Diritti o canoni per i danni provocati dagli scarichi dei complessi produttivi -Per insediamenti civili-	FinFrmFcdeComponent.metodo2	€ 0,00	€ 0,00	€ 0,00	€ 0,00	€ 0,00	€ 0,00	€ 0,00	€ 0,00	€ 0,00	100	€ 0,00	SI		
10104.06.0002000	Compartecipazioni di tributi	Compartecipazione IRPEF ai Comuni	Compartecipazione irpef	FinFrmFcdeComponent.metodo2	€ 0,00	€ 0,00	€ 0,00	€ 0,00	€ 0,00	€ 0,00	€ 0,00	€ 0,00	€ 0,00	100	€ 0,00	SI		
10104.08.0003400	Compartecipazioni di tributi	Tributo provinciale depositato in discarica dei rifiuti solidi	Trasferimento alla Provincia tassa ambientale (TEFA) Contrapposto S/1266.00	FinFrmFcdeComponent.metodo2	€ 789.770,08	€ 0,00	€ 0,00	€ 0,00	€ 0,00	€ 0,00	€ 789.770,08	€ 0,00	€ 0,00	100	€ 0,00	SI	Contrapposto a correlato capitolo di spesa	
10104.08.0003401	Compartecipazioni di tributi	Tributo provinciale depositato in discarica dei rifiuti solidi	MAGGIORI ENTRATE RUOLO SUPPLITIVO TARI ANNO 2018 DA TRASFERIRE ALLA PROVINCIA	FinFrmFcdeComponent.metodo2	€ 3.465,66	€ 0,00	€ 0,00	€ 0,00	€ 0,00	€ 0,00	€ 3.465,66	€ 0,00	€ 0,00	100	€ 0,00	SI	Contrapposto a correlato capitolo di spesa	
10301.01.0006503	Fondi perequativi da Amministrazioni Centrali	Fondi perequativi dallo Stato	FONDO DI SOLIDARIETA' COMUNALE	FinFrmFcdeComponent.metodo2	€ 0,00	€ 0,00	€ 0,00	€ 0,00	€ 0,00	€ 0,00	€ 0,00	€ 0,00	€ 0,00	100	€ 0,00	SI		
10301.01.0006504	Fondi perequativi da Amministrazioni Centrali	Fondi perequativi dallo Stato	FONDO SOLIDARIETA' COMUNALE PER LO SVILUPPO SERVIZI SOCIALI - L. 178/2020 comma 791/794 Contrapposto S/1417.10	FinFrmFcdeComponent.metodo2	€ 0,00	€ 0,00	€ 0,00	€ 0,00	€ 0,00	€ 0,00	€ 0,00	€ 0,00	€ 0,00	100	€ 0,00	SI		
10301.01.0006505	Fondi perequativi da Amministrazioni Centrali	Fondi perequativi dallo Stato	FONDO SOLIDARIETA' COMUNALE -FSC- TRASPORTO STUDENTI IN DISABILITA' art. 1, c. 449, lettera d-octies, L. 232/2016 (DM 30.05.2022). CONTRAPPOSTO S/665.00	FinFrmFcdeComponent.metodo2	€ 0,00	€ 0,00	€ 0,00	€ 0,00	€ 0,00	€ 0,00	€ 0,00	€ 0,00	€ 0,00	100	€ 0,00	SI		
10301.01.0006506	Fondi perequativi da Amministrazioni Centrali	Fondi perequativi dallo Stato	INCREMENTO DOTAZIONE FSC 2024 di 230 mln posti disponibili negli asili nido art. 1, comma 449, lettera d-sexies, L. 232/2016 -Contrapposto S/1417.12	FinFrmFcdeComponent.metodo2	€ 0,00	€ 0,00	€ 0,00	€ 0,00	€ 0,00	€ 0,00	€ 0,00	€ 0,00	€ 0,00	100	€ 0,00	SI		
10301.01.0006507	Fondi perequativi da Amministrazioni Centrali	Fondi perequativi dallo Stato	INCREMENTO DOTAZIONE F.S.C. 2024 art.1, comma 449, lett. d-quater, L. 232/2016	FinFrmFcdeComponent.metodo2	€ 0,00	€ 0,00	€ 0,00	€ 0,00	€ 0,00	€ 0,00	€ 0,00	€ 0,00	€ 0,00	100	€ 0,00	SI		
30100.02.0000503	Vendita di beni e servizi e proventi derivanti dalla gestione dei beni	Entrate dalla vendita e dall'erogazione di servizi	RIMBORSO PER SPESE POSTALI SOLLECITO ACQUA 2013 CONTRAPPOSTO S/1208.09	FinFrmFcdeComponent.metodo2	€ 0,00	€ 0,00	€ 0,00	€ 0,00	€ 0,00	€ 0,00	€ 0,00	€ 0,00	€ 0,00	100	€ 0,00	SI		
30100.02.0037800	Vendita di beni e servizi e proventi derivanti dalla gestione dei beni	Entrate dalla vendita e dall'erogazione di servizi	INTROITI DIRITTI SPESE CONTRATTO - Contrapposto S/136.01	FinFrmFcdeComponent.metodo2	€ 0,00	€ 0,00	€ 0,00	€ 0,00	€ 0,00	€ 0,00	€ 0,00	€ 0,00	€ 0,00	100	€ 0,00	SI		
30100.02.0037900	Vendita di beni e servizi e proventi derivanti dalla gestione dei beni	Entrate dalla vendita e dall'erogazione di servizi	Diritti di accesso agli atti amministrativi/Segreteria generale	FinFrmFcdeComponent.metodo2	€ 0,00	€ 0,00	€ 0,00	€ 40,00	€ 0,00	€ 0,00	€ 40,00	€ 0,00	€ 0,00	100	€ 0,00	SI		
30100.02.0038000	Vendita di beni e servizi e proventi derivanti dalla gestione dei beni	Entrate dalla vendita e dall'erogazione di servizi	Diritti di notifica per conto ditez. Segreteria generale	FinFrmFcdeComponent.metodo2	€ 23,32	€ 0,00	€ 0,00	€ 0,00	€ 0,00	€ 0,00	€ 23,32	€ 0,00	€ 0,00	100	€ 0,00	SI		
30100.02.0038300	Vendita di beni e servizi e proventi derivanti dalla gestione dei beni	Entrate dalla vendita e dall'erogazione di servizi	Diritti su atti di autorizzazione edi concessione. Ufficio Tecnico	FinFrmFcdeComponent.metodo2	€ 0,00	€ 0,00	€ 0,00	€ 1.816,44	€ 0,00	€ 0,00	€ 1.816,44	€ 0,00	€ 0,00	100	€ 0,00	SI		
30100.02.0038400	Vendita di beni e servizi e proventi derivanti dalla gestione dei beni	Entrate dalla vendita e dall'erogazione di servizi	Diritti per rilascio certificati/Ufficio Tecnico SUAP	FinFrmFcdeComponent.metodo2	€ 0,00	€ 0,00	€ 0,00	€ 840,00	€ 0,00	€ 0,00	€ 840,00	€ 0,00	€ 0,00	100	€ 0,00	SI		
30100.02.0038500	Vendita di beni e servizi e proventi derivanti dalla gestione dei beni	Entrate dalla vendita e dall'erogazione di servizi	Proventi per sopralluoghi tecnici/Ufficio Tecnico	FinFrmFcdeComponent.metodo2	€ 0,00	€ 0,00	€ 0,00	€ 0,00	€ 0,00	€ 0,00	€ 0,00	€ 0,00	€ 0,00	100	€ 0,00	SI		
30100.02.0038600	Vendita di beni e servizi e proventi derivanti dalla gestione dei beni	Entrate dalla vendita e dall'erogazione di servizi	Diritti di accesso agli atti amministrativi. Ufficio Tecnico	FinFrmFcdeComponent.metodo2	€ 0,00	€ 0,00	€ 0,00	€ 0,00	€ 0,00	€ 0,00	€ 0,00	€ 0,00	€ 0,00	100	€ 0,00	SI		
30100.02.0038800	Vendita di beni e servizi e proventi derivanti dalla gestione dei beni	Entrate dalla vendita e dall'erogazione di servizi	Atti di stato civile-Proventi divorzio breve	FinFrmFcdeComponent.metodo2	€ 0,00	€ 0,00	€ 0,00	€ 0,00	€ 0,00	€ 0,00	€ 0,00	€ 0,00	€ 0,00	100	€ 0,00	SI		
30100.02.0038801	Vendita di beni e servizi e proventi derivanti dalla gestione dei beni	Entrate dalla vendita e dall'erogazione di servizi	Diritti di stato civile- Proventi-	FinFrmFcdeComponent.metodo2	€ 0,00	€ 0,00	€ 0,00	€ 0,00	€ 0,00	€ 0,00	€ 0,00	€ 0,00	€ 0,00	100	€ 0,00	SI		
30100.02.0038900	Vendita di beni e servizi e proventi derivanti dalla gestione dei beni	Entrate dalla vendita e dall'erogazione di servizi	Rimborso costo stampati - Demografici	FinFrmFcdeComponent.metodo2	€ 0,00	€ 0,00	€ 0,00	€ 0,00	€ 0,00	€ 0,00	€ 0,00	€ 0,00	€ 0,00	100	€ 0,00	SI		
30100.02.0039000	Vendita di beni e servizi e proventi derivanti dalla gestione dei beni	Entrate dalla vendita e dall'erogazione di servizi	Rilascio delle carte di identita' - diritti	FinFrmFcdeComponent.metodo2	€ 0,00	€ 0,00	€ 0,00	€ 196,86	€ 0,00	€ 0,00	€ 196,86	€ 0,00	€ 0,00	100	€ 0,00	SI		
30100.02.0039001	Vendita di beni e servizi e proventi derivanti dalla gestione dei beni	Entrate dalla vendita e dall'erogazione di servizi	INTROITI C.I. ELETTRONICA - CONTRAPPOSTO S/316.01	FinFrmFcdeComponent.metodo2	€ 0,00	€ 0,00	€ 0,00	€ 100,74	€ 0,00	€ 0,00	€ 100,74	€ 0,00	€ 0,00	100	€ 0,00	SI		
30100.02.0039002	Vendita di beni e servizi e proventi derivanti dalla gestione dei beni	Entrate dalla vendita e dall'erogazione di servizi	Introiti riscossioni Marche da Bollo Uff. Anagrafe	FinFrmFcdeComponent.metodo2	€ 0,00	€ 0,00	€ 0,00	€ 0,00	€ 0,00	€ 0,00	€ 0,00	€ 0,00	€ 0,00	100	€ 0,00	SI		
30100.02.0039100	Vendita di beni e servizi e proventi derivanti dalla gestione dei beni	Entrate dalla vendita e dall'erogazione di servizi	Diritti di segreteria - Demografici	FinFrmFcdeComponent.metodo2	€ 0,00	€ 0,00	€ 0,00	€ 0,00	€ 0,00	€ 0,00	€ 0,00	€ 0,00	€ 0,00	100	€ 0,00	SI		
30100.02.0039200	Vendita di beni e servizi e proventi derivanti dalla gestione dei beni	Entrate dalla vendita e dall'erogazione di servizi	Funzionamento commissione elettorale circondariale e sottocommissione- concorso spese- Comuni Arienzo-S. Felice a Cancellone- Valle di maddaloni-Cervino- S. Maria a Vico-	FinFrmFcdeComponent.metodo2	€ 0,00	€ 0,00	€ 0,00	€ 0,00	€ 0,00	€ 0,00	€ 0,00	€ 0,00	€ 0,00	€ 0,00	100	€ 0,00	SI	
30100.02.0040300	Vendita di beni e servizi e proventi derivanti dalla gestione dei beni	Entrate dalla vendita e dall'erogazione di servizi	Diritti di segreteria -Altri servizi generali	FinFrmFcdeComponent.metodo2	€ 0,00	€ 0,00	€ 0,00	€ 0,00	€ 0,00	€ 0,00	€ 0,00	€ 0,00	€ 0,00	100	€ 0,00	SI		
30100.02.0040301	Vendita di beni e servizi e proventi derivanti dalla gestione dei beni	Entrate dalla vendita e dall'erogazione di servizi	Rimborso costo stampati	FinFrmFcdeComponent.metodo2	€ 0,00	€ 0,00	€ 0,00	€ 0,00	€ 0,00	€ 0,00	€ 0,00	€ 0,00	€ 0,00	100	€ 0,00	SI		
30100.02.0040302	Vendita di beni e servizi e proventi derivanti dalla gestione dei beni	Entrate dalla vendita e dall'erogazione di servizi	Proventi per concessione, distribuzione e vendita gas metano	FinFrmFcdeComponent.metodo2	€ 0,00	€ 0,00	€ 0,00	€ 0,00	€ 0,00	€ 0,00	€ 0,00	€ 0,00	€ 0,00	100	€ 0,00	SI		
30100.02.0040303	Vendita di beni e servizi e proventi derivanti dalla gestione dei beni	Entrate dalla vendita e dall'erogazione di servizi	Diritti di accesso agli atti amministrativi	FinFrmFcdeComponent.metodo2	€ 0,00	€ 0,00	€ 0,00	€ 0,00	€ 0,00	€ 0,00	€ 0,00	€ 0,00	€ 0,00	100	€ 0,00	SI		
30100.02.0040400	Vendita di beni e servizi e proventi derivanti dalla gestione dei beni	Entrate dalla vendita e dall'erogazione di servizi	Servizi comunali diversi - introiti e rimborsi vari	FinFrmFcdeComponent.metodo2	€ 145,20	€ 0,00	€ 0,00	€ 1.617,80	€ 0,00	€ 0,00	€ 1.763,00	€ 0,00	€ 0,00	100	€ 0,00	SI		
30100.02.0040401	Vendita di beni e servizi e proventi derivanti dalla gestione dei beni	Entrate dalla vendita e dall'erogazione di servizi	RECUPERO IRAP ANNI 2011	FinFrmFcdeComponent.metodo2	€ 0,00	€ 0,00	€ 0,00	€ 0,00	€ 0,00	€ 0,00	€ 0,00	€ 0,00	€ 0,00	100	€ 0,00	SI		
30100.02.0040500	Vendita di beni e servizi e proventi derivanti dalla gestione dei beni	Entrate dalla vendita e dall'erogazione di servizi	Proventi da industrie estrattive (cave)-DECRETO REGIONE CAMPANIA N.83 DEL 14/04/2023 GENERAL SINDERS -CONTRIBUTO MATERIALE ESTRA Sentenza Sez. Civile n. 376/2018 emessa dal Tribunale di S. Maria C.V.	FinFrmFcdeComponent.metodo2	€ 47.153,67	€ 0,00	€ 0,00	€ 155.988,13	€ 0,00	€ 0,00	€ 203.141,80	€ 0,00	€ 0,00	100	€ 0,00	SI	In corso accordo transattivo	

30100.02.0040600	Vendita di beni e servizi e proventi derivanti dalla gestione dei beni	Entrate dalla vendita e dall'erogazione di servizi	Personale comandato presso altri enti o servizi - rimborso quote emolumenti DIRIGENTE LAVISCO ANGELO -COMUNE DI MARCIANISE	FinFrmFcdeComponent.metodo2	€ 0,00	€ 0,00	€ 0,00	€ 0,00	€ 0,00	€ 0,00	€ 0,00	€ 0,00	100	€ 0,00	SI	
30100.02.0041601	Vendita di beni e servizi e proventi derivanti dalla gestione dei beni	Entrate dalla vendita e dall'erogazione di servizi	Introiti somme versate da Consiglieri Comunale/Assessori per fondo di solidarietà - cap. 5/1438	FinFrmFcdeComponent.metodo2	€ 0,00	€ 0,00	€ 0,00	€ 296,44	€ 0,00	€ 0,00	€ 296,44	€ 0,00	100	€ 0,00	SI	Contrapposto a correlato capitolo di spesa
30100.02.0041700	Vendita di beni e servizi e proventi derivanti dalla gestione dei beni	Entrate dalla vendita e dall'erogazione di servizi	RIMBORSO SOMME ANTICIPATE DALL'ENTE PER VERBALE DI ACCERTAMENTO ASL CASERTA N. 205/209/013 DEL 18/03/2015	FinFrmFcdeComponent.metodo2	€ 0,00	€ 0,00	€ 0,00	€ 0,00	€ 0,00	€ 0,00	€ 0,00	€ 0,00	100	€ 0,00	SI	
30100.02.0041800	Vendita di beni e servizi e proventi derivanti dalla gestione dei beni	Entrate dalla vendita e dall'erogazione di servizi	Introiti da diritti per sentenze legali in favore dell'Ente	FinFrmFcdeComponent.metodo2	€ 27.060,24	€ 0,00	€ 0,00	€ 13.021,05	€ 0,00	€ 0,00	€ 40.081,29	€ 0,00	100	€ 0,00	SI	Somme derivanti da sentenze
30100.02.0041801	Vendita di beni e servizi e proventi derivanti dalla gestione dei beni	Entrate dalla vendita e dall'erogazione di servizi	Introiti Sentenza legali Tribunale	FinFrmFcdeComponent.metodo2	€ 0,00	€ 0,00	€ 0,00	€ 0,00	€ 0,00	€ 0,00	€ 0,00	€ 0,00	100	€ 0,00	SI	
30100.02.0042700	Vendita di beni e servizi e proventi derivanti dalla gestione dei beni	Entrate dalla vendita e dall'erogazione di servizi	Violazione norme al C.d.S.- sanzioni amministrative - rilevate dagli ausiliari del traffico	FinFrmFcdeComponent.metodo2	€ 0,00	€ 0,00	€ 0,00	€ 0,00	€ 0,00	€ 0,00	€ 0,00	€ 0,00	100	€ 0,00	SI	
30100.02.0042805	Vendita di beni e servizi e proventi derivanti dalla gestione dei beni	Entrate dalla vendita e dall'erogazione di servizi	INTROITI ONERI RILASCIO COPIE ATTU'UFFICIO	FinFrmFcdeComponent.metodo2	€ 0,00	€ 0,00	€ 0,00	€ 450,00	€ 0,00	€ 0,00	€ 450,00	€ 0,00	100	€ 0,00	SI	
30100.02.0043600	Vendita di beni e servizi e proventi derivanti dalla gestione dei beni	Entrate dalla vendita e dall'erogazione di servizi	Mense e refezioni scolastiche - proventi	FinFrmFcdeComponent.metodo2	€ 130,00	€ 0,00	€ 0,00	€ 0,00	€ 0,00	€ 0,00	€ 130,00	€ 0,00	100	€ 0,00	SI	Pagamento anticipato da parte dell'utenza
30100.02.0044000	Vendita di beni e servizi e proventi derivanti dalla gestione dei beni	Entrate dalla vendita e dall'erogazione di servizi	Trasporto scolastico - proventi	FinFrmFcdeComponent.metodo2	€ 0,00	€ 0,00	€ 0,00	€ 0,00	€ 0,00	€ 0,00	€ 0,00	€ 0,00	100	€ 0,00	SI	
30100.02.0044600	Vendita di beni e servizi e proventi derivanti dalla gestione dei beni	Entrate dalla vendita e dall'erogazione di servizi	Abbonamento Museo - Proventi-	FinFrmFcdeComponent.metodo2	€ 0,00	€ 0,00	€ 0,00	€ 0,00	€ 0,00	€ 0,00	€ 0,00	€ 0,00	100	€ 0,00	SI	
30100.02.0044800	Vendita di beni e servizi e proventi derivanti dalla gestione dei beni	Entrate dalla vendita e dall'erogazione di servizi	Contributo prodotti editoriali del Museoi - proventi	FinFrmFcdeComponent.metodo2	€ 0,00	€ 0,00	€ 0,00	€ 0,00	€ 0,00	€ 0,00	€ 0,00	€ 0,00	100	€ 0,00	SI	
30100.02.0045000	Vendita di beni e servizi e proventi derivanti dalla gestione dei beni	Entrate dalla vendita e dall'erogazione di servizi	Museo -Utilizzo spazi museali ( matrimoni,conferenze, mostre) - Proventi	FinFrmFcdeComponent.metodo2	€ 25,00	€ 0,00	€ 0,00	€ 0,00	€ 0,00	€ 0,00	€ 25,00	€ 0,00	100	€ 0,00	SI	
30100.02.0045001	Vendita di beni e servizi e proventi derivanti dalla gestione dei beni	Entrate dalla vendita e dall'erogazione di servizi	Musei -Visite Guidate sul territorio e collezioni- Proventi	FinFrmFcdeComponent.metodo2	€ 0,00	€ 0,00	€ 0,00	€ 0,00	€ 0,00	€ 0,00	€ 0,00	€ 0,00	100	€ 0,00	SI	
30100.02.0045002	Vendita di beni e servizi e proventi derivanti dalla gestione dei beni	Entrate dalla vendita e dall'erogazione di servizi	Istituzione Biblioteca - Proventiderivanti dai servizi	FinFrmFcdeComponent.metodo2	€ 0,00	€ 0,00	€ 0,00	€ 0,00	€ 0,00	€ 0,00	€ 0,00	€ 0,00	100	€ 0,00	SI	
30100.02.0046002	Vendita di beni e servizi e proventi derivanti dalla gestione dei beni	Entrate dalla vendita e dall'erogazione di servizi	Gestione Palestra polivalente - Introiti-	FinFrmFcdeComponent.metodo2	€ 0,00	€ 0,00	€ 0,00	€ 238,00	€ 0,00	€ 0,00	€ 238,00	€ 0,00	100	€ 0,00	SI	
30100.02.0046200	Vendita di beni e servizi e proventi derivanti dalla gestione dei beni	Entrate dalla vendita e dall'erogazione di servizi	Impianti sportivi - proventi (servizio rilevante ai fini dell'iva)	FinFrmFcdeComponent.metodo2	€ 0,00	€ 0,00	€ 0,00	€ 0,00	€ 0,00	€ 0,00	€ 0,00	€ 0,00	100	€ 0,00	SI	
30100.02.0046401	Vendita di beni e servizi e proventi derivanti dalla gestione dei beni	Entrate dalla vendita e dall'erogazione di servizi	Campo sportivo "Cappuccini" - Proventi	FinFrmFcdeComponent.metodo2	€ 0,00	€ 0,00	€ 0,00	€ 0,00	€ 0,00	€ 0,00	€ 0,00	€ 0,00	100	€ 0,00	SI	
30100.02.0046402	Vendita di beni e servizi e proventi derivanti dalla gestione dei beni	Entrate dalla vendita e dall'erogazione di servizi	Palestre - Proventi	FinFrmFcdeComponent.metodo2	€ 0,00	€ 0,00	€ 0,00	€ 0,00	€ 0,00	€ 0,00	€ 0,00	€ 0,00	100	€ 0,00	SI	
30100.02.0046403	Vendita di beni e servizi e proventi derivanti dalla gestione dei beni	Entrate dalla vendita e dall'erogazione di servizi	Impianti sportivi diversi - Proventi	FinFrmFcdeComponent.metodo2	€ 0,00	€ 0,00	€ 0,00	€ 0,00	€ 0,00	€ 0,00	€ 0,00	€ 0,00	100	€ 0,00	SI	
30100.02.0047800	Vendita di beni e servizi e proventi derivanti dalla gestione dei beni	Entrate dalla vendita e dall'erogazione di servizi	Manifestazioni turistiche - proventi	FinFrmFcdeComponent.metodo2	€ 0,00	€ 0,00	€ 0,00	€ 0,00	€ 0,00	€ 0,00	€ 0,00	€ 0,00	100	€ 0,00	SI	
30100.02.0048000	Vendita di beni e servizi e proventi derivanti dalla gestione dei beni	Entrate dalla vendita e dall'erogazione di servizi	Affidamento in convenzione del servizio di rimozione, depositaria e custodia dei veicoli - AGGIO -	FinFrmFcdeComponent.metodo2	€ 0,00	€ 0,00	€ 0,00	€ 0,00	€ 0,00	€ 0,00	€ 0,00	€ 0,00	100	€ 0,00	SI	
30100.02.0048200	Vendita di beni e servizi e proventi derivanti dalla gestione dei beni	Entrate dalla vendita e dall'erogazione di servizi	CONCESSIONE GESTIONE SERVIZIO COMUNALE PARCHEGGIO a PAGAMENTO CONTRAPPOSTO S/1010.01	FinFrmFcdeComponent.metodo2	€ 0,00	€ 0,00	€ 0,00	€ 5.688,87	€ 0,00	€ 0,00	€ 5.688,87	€ 0,00	100	€ 0,00	SI	Contrapposto a correlato capitolo di spesa
30100.02.0049600	Vendita di beni e servizi e proventi derivanti dalla gestione dei beni	Entrate dalla vendita e dall'erogazione di servizi	Certificazioni urbanistiche - diritti e rimborsi spese	FinFrmFcdeComponent.metodo2	€ 0,00	€ 0,00	€ 0,00	€ 0,00	€ 0,00	€ 0,00	€ 0,00	€ 0,00	100	€ 0,00	SI	
30100.02.0050000	Vendita di beni e servizi e proventi derivanti dalla gestione dei beni	Entrate dalla vendita e dall'erogazione di servizi	Interventi indifferibili per la salvaguardia incolumita' pubblica - rivalsa su privati Contrapposto cap. 5/1167	FinFrmFcdeComponent.metodo2	€ 0,00	€ 0,00	€ 0,00	€ 0,00	€ 0,00	€ 0,00	€ 0,00	€ 0,00	100	€ 0,00	SI	
30100.02.0050100	Vendita di beni e servizi e proventi derivanti dalla gestione dei beni	Entrate dalla vendita e dall'erogazione di servizi	CONTRIBUTO REGIONALE POR CAMPANIA PER INTERVENTO DI SUPPORTO ALLE PROVINCE E COMUNI PER LA PREDISPOSIZIONE, APPLICAZIONE E DIFFUSIONE DEI PIANI DI PROT.CIVILE - CAP. 1176.00	FinFrmFcdeComponent.metodo2	€ 0,00	€ 0,00	€ 0,00	€ 0,00	€ 0,00	€ 0,00	€ 0,00	€ 0,00	100	€ 0,00	SI	
30100.02.0050102	Vendita di beni e servizi e proventi derivanti dalla gestione dei beni	Entrate dalla vendita e dall'erogazione di servizi	INTROITI SPONSOR E DONAZIONI -	FinFrmFcdeComponent.metodo2	€ 0,00	€ 0,00	€ 0,00	€ 0,00	€ 0,00	€ 0,00	€ 0,00	€ 0,00	100	€ 0,00	SI	
30100.02.0050103	Vendita di beni e servizi e proventi derivanti dalla gestione dei beni	Entrate dalla vendita e dall'erogazione di servizi	FONDO PER RACCOLTA EMERGENZA EPIDEMIOLOGICA CONVID-19 Contrapposto S/1417.08	FinFrmFcdeComponent.metodo2	€ 0,00	€ 0,00	€ 0,00	€ 0,00	€ 0,00	€ 0,00	€ 0,00	€ 0,00	100	€ 0,00	SI	
30100.02.0050200	Vendita di beni e servizi e proventi derivanti dalla gestione dei beni	Entrate dalla vendita e dall'erogazione di servizi	Acquedotto comunale - proventi (servizio rilevante ai fini dell'iva)	FinFrmFcdeComponent.metodo2	€ 6.928.821,90	€ 6.928.821,90	€ 0,00	€ 813.433,93	€ 813.433,93	€ 0,00	€ 7.742.255,83	€ 7.742.255,83	88,523549	€ 6.853.719,63	No	
30100.02.0050201	Vendita di beni e servizi e proventi derivanti dalla gestione dei beni	Entrate dalla vendita e dall'erogazione di servizi	Posteggi sui mercati (box)	FinFrmFcdeComponent.metodo2	€ 319.965,20	€ 319.965,20	€ 0,00	€ 68.864,75	€ 68.864,75	€ 0,00	€ 388.829,95	€ 388.829,95	90,648324	€ 352.467,83	No	
30100.02.0050210	Vendita di beni e servizi e proventi derivanti dalla gestione dei beni	Entrate dalla vendita e dall'erogazione di servizi	RECUPERO IDRICO FORNITURA ANNI PREGRESSI RFI	FinFrmFcdeComponent.metodo2	€ 0,00	€ 0,00	€ 0,00	€ 0,00	€ 0,00	€ 0,00	€ 0,00	€ 0,00	100	€ 0,00	No	
30100.02.0050300	Vendita di beni e servizi e proventi derivanti dalla gestione dei beni	Entrate dalla vendita e dall'erogazione di servizi	RIMBORSO SPESE POSTALI PER SOLLECITO ACQUA 2013 CONTRAPPOSTO S/1208.09	FinFrmFcdeComponent.metodo2	€ 0,00	€ 0,00	€ 0,00	€ 0,00	€ 0,00	€ 0,00	€ 0,00	€ 0,00	100	€ 0,00	SI	
30100.02.0050301	Vendita di beni e servizi e proventi derivanti dalla gestione dei beni	Entrate dalla vendita e dall'erogazione di servizi	RECUPERO SPESE POSTALI PER SPEDIZIONE RUOLO ORDINARIO CONTRAPPOSTO S/1208.10	FinFrmFcdeComponent.metodo2	€ 0,00	€ 0,00	€ 0,00	€ 9.948,90	€ 0,00	€ 0,00	€ 9.948,90	€ 0,00	100	€ 0,00	SI	
30100.02.0050400	Vendita di beni e servizi e proventi derivanti dalla gestione dei beni	Entrate dalla vendita e dall'erogazione di servizi	INTROITI DEPURAZIONE SERVIZIO IDRICO	FinFrmFcdeComponent.metodo2	€ 2.113.312,69	€ 0,00	€ 0,00	€ 421.977,24	€ 0,00	€ 0,00	€ 2.535.289,93	€ 0,00	100	€ 0,00	SI	Somme incassate per conto della regione in corrispondenza di analogo stanziamento di spesa
30100.02.0050401	Vendita di beni e servizi e proventi derivanti dalla gestione dei beni	Entrate dalla vendita e dall'erogazione di servizi	Introiti QUOTA FISSA CANONE IDRICO	FinFrmFcdeComponent.metodo2	€ 0,00	€ 0,00	€ 0,00	€ 99.548,59	€ 99.548,59	€ 0,00	€ 99.548,59	€ 99.548,59	100	€ 99.548,59	No	

30100.02.0050402	Vendita di beni e servizi e proventi derivanti dalla gestione dei beni	Entrate dalla vendita e dall'erogazione di servizi	INTROITI STIPULA CONTRATTI IDRICI	FinFrmFcdeComponent.metodo2	€ 94,98	€ 94,98	€ 0,00	€ 163,16	€ 163,16	€ 0,00	€ 258,14	€ 258,14	40,155806	€ 103,66	No	
30100.02.0050404	Vendita di beni e servizi e proventi derivanti dalla gestione dei beni	Entrate dalla vendita e dall'erogazione di servizi	INTROITI FOGNA RUOLO IDRICO	FinFrmFcdeComponent.metodo2	€ 200.215,65	€ 200.215,65	€ 0,00	€ 86.466,59	€ 86.466,59	€ 0,00	€ 286.682,24	€ 286.682,24	71,851633	€ 205.985,87	No	
30100.02.0051400	Vendita di beni e servizi e proventi derivanti dalla gestione dei beni	Entrate dalla vendita e dall'erogazione di servizi	Smaltimento rifiuti speciali - proventi (servizio rilevante ai fini dell'iva)	FinFrmFcdeComponent.metodo2	€ 0,00	€ 0,00	€ 0,00	€ 0,00	€ 0,00	€ 0,00	€ 0,00	€ 0,00	100	€ 0,00	Si	
30100.02.0053800	Vendita di beni e servizi e proventi derivanti dalla gestione dei beni	Entrate dalla vendita e dall'erogazione di servizi	Illuminazione votiva - proventi (servizio rilevante ai fini dell'iva)AGGIO 10%	FinFrmFcdeComponent.metodo2	€ 0,00	€ 0,00	€ 0,00	€ 3.446,73	€ 0,00	€ 0,00	€ 3.446,73	€ 0,00	100	€ 0,00	Si	Contrapposto a correlato capitolo di spesa
30100.02.0054000	Vendita di beni e servizi e proventi derivanti dalla gestione dei beni	Entrate dalla vendita e dall'erogazione di servizi	Servizi cimiteriali -Tumulazione ed esumazione	FinFrmFcdeComponent.metodo2	€ 0,00	€ 0,00	€ 0,00	€ 16.400,00	€ 0,00	€ 0,00	€ 16.400,00	€ 0,00	100	€ 0,00	Si	Contrapposto a correlato capitolo di spesa
30100.02.0054002	Vendita di beni e servizi e proventi derivanti dalla gestione dei beni	Entrate dalla vendita e dall'erogazione di servizi	Servizi cimiteriali - Aggio per loculi in concessione (n.3840 CS n.26del 28/04/06)	FinFrmFcdeComponent.metodo2	€ 0,00	€ 0,00	€ 0,00	€ 7.800,00	€ 0,00	€ 0,00	€ 7.800,00	€ 0,00	100	€ 0,00	Si	Contrapposto a correlato capitolo di spesa
30100.02.0054401	Vendita di beni e servizi e proventi derivanti dalla gestione dei beni	Entrate dalla vendita e dall'erogazione di servizi	Mercati generali (tickets ACCESSO) Contrapposto S/1560.00	FinFrmFcdeComponent.metodo2	€ 0,00	€ 0,00	€ 0,00	€ 2.613,00	€ 2.613,00	€ 0,00	€ 2.613,00	€ 2.613,00	43,576114	€ 1.138,64	No	
30100.02.0054402	Vendita di beni e servizi e proventi derivanti dalla gestione dei beni	Entrate dalla vendita e dall'erogazione di servizi	Mercato ortofrutticolo-SUOLO PUBBLICO-	FinFrmFcdeComponent.metodo2	€ 0,00	€ 0,00	€ 0,00	€ 0,00	€ 0,00	€ 0,00	€ 0,00	€ 0,00	100	€ 0,00	Si	
30100.02.0054403	Vendita di beni e servizi e proventi derivanti dalla gestione dei beni	Entrate dalla vendita e dall'erogazione di servizi	ALLESTIMENTO EVENTI FIERE E SAGRE-MERCATO ORTOFRUTTICOLO-	FinFrmFcdeComponent.metodo2	€ 0,00	€ 0,00	€ 0,00	€ 0,00	€ 0,00	€ 0,00	€ 0,00	€ 0,00	100	€ 0,00	Si	
30100.02.0054404	Vendita di beni e servizi e proventi derivanti dalla gestione dei beni	Entrate dalla vendita e dall'erogazione di servizi	Fitto locale mercato ortofrutticolo-PUNTO RISTORO-	FinFrmFcdeComponent.metodo2	€ 13.070,00	€ 13.070,00	€ 0,00	€ 8.040,00	€ 8.040,00	€ 0,00	€ 21.110,00	€ 21.110,00	68,837136	€ 14.531,52	No	
30100.02.0054603	Vendita di beni e servizi e proventi derivanti dalla gestione dei beni	Entrate dalla vendita e dall'erogazione di servizi	Proventi per ticket sterilizzazionichirurgiche L.R.16/2001	FinFrmFcdeComponent.metodo2	€ 0,00	€ 0,00	€ 0,00	€ 0,00	€ 0,00	€ 0,00	€ 0,00	€ 0,00	100	€ 0,00	Si	
30100.02.0054604	Vendita di beni e servizi e proventi derivanti dalla gestione dei beni	Entrate dalla vendita e dall'erogazione di servizi	Introiti gestione Farmacia Comunale - Affidamento DET. n.711/2014-D.R. n.124/2016 -	FinFrmFcdeComponent.metodo2	€ 0,00	€ 0,00	€ 0,00	€ 0,00	€ 0,00	€ 0,00	€ 0,00	€ 0,00	100	€ 0,00	Si	
30100.02.0054605	Vendita di beni e servizi e proventi derivanti dalla gestione dei beni	Entrate dalla vendita e dall'erogazione di servizi	INTROITI DIRITTI CENSI E LIVELLI	FinFrmFcdeComponent.metodo2	€ 0,00	€ 0,00	€ 0,00	€ 0,00	€ 0,00	€ 0,00	€ 0,00	€ 0,00	100	€ 0,00	No	
30100.03.0045400	Vendita di beni e servizi e proventi derivanti dalla gestione dei beni	Proventi derivanti dalla gestione dei beni	Convegni, mostre, conferenze e manifestazioni culturali - proventi (servizio rilevante ai fini dell'iva)	FinFrmFcdeComponent.metodo2	€ 0,00	€ 0,00	€ 0,00	€ 0,00	€ 0,00	€ 0,00	€ 0,00	€ 0,00	100	€ 0,00	Si	
30100.03.0050403	Vendita di beni e servizi e proventi derivanti dalla gestione dei beni	Proventi derivanti dalla gestione dei beni	MAGGIORI ENTRATE RUOLO ACQUA	FinFrmFcdeComponent.metodo2	€ 0,00	€ 0,00	€ 0,00	€ 0,00	€ 0,00	€ 0,00	€ 0,00	€ 0,00	100	€ 0,00	Si	
30100.03.0051201	Vendita di beni e servizi e proventi derivanti dalla gestione dei beni	Proventi derivanti dalla gestione dei beni	SERVIZIO N.U. - INTROITI PER INADEMPIENZA CONTRATTUALE	FinFrmFcdeComponent.metodo2	€ 90.639,01	€ 90.639,01	€ 0,00	€ 0,00	€ 0,00	€ 0,00	€ 90.639,01	€ 90.639,01	100	€ 90.639,01	No	
30100.03.0058601	Vendita di beni e servizi e proventi derivanti dalla gestione dei beni	Proventi derivanti dalla gestione dei beni	Fitto alloggi terremotati e senzatetto	FinFrmFcdeComponent.metodo2	€ 12.227,24	€ 12.227,24	€ 0,00	€ 70.958,37	€ 70.958,37	€ 0,00	€ 83.185,61	€ 83.185,61	84,08745	€ 69.948,66	No	
30100.03.0058603	Vendita di beni e servizi e proventi derivanti dalla gestione dei beni	Proventi derivanti dalla gestione dei beni	Altri fabbricati - fitti attivi	FinFrmFcdeComponent.metodo2	€ 1.200,00	€ 1.200,00	€ 0,00	€ 840,00	€ 840,00	€ 0,00	€ 2.040,00	€ 2.040,00	95	€ 1.938,00	No	
30100.03.0059000	Vendita di beni e servizi e proventi derivanti dalla gestione dei beni	Proventi derivanti dalla gestione dei beni	Negozi, uffici e altri beni strumentali - fitti attivi (servizio rilevante ai fini dell'iva)-DEL. GM N.63 DEL 27/03/2003	FinFrmFcdeComponent.metodo2	€ 0,00	€ 0,00	€ 0,00	€ 0,00	€ 0,00	€ 0,00	€ 0,00	€ 0,00	100	€ 0,00	Si	
30100.03.0059001	Vendita di beni e servizi e proventi derivanti dalla gestione dei beni	Proventi derivanti dalla gestione dei beni	PROVENTI DA CONCESSIONI LOTTI CIMENTERIALI	FinFrmFcdeComponent.metodo2	€ 0,00	€ 0,00	€ 0,00	€ 0,00	€ 0,00	€ 0,00	€ 0,00	€ 0,00	100	€ 0,00	Si	
30100.03.0059002	Vendita di beni e servizi e proventi derivanti dalla gestione dei beni	Proventi derivanti dalla gestione dei beni	CANONE UNICO PATRIMONIALE CONCESSIONE ,AUTORIZZAZIONE O ESPOSIZIONE PUBBLICITARIA	FinFrmFcdeComponent.metodo2	€ 0,00	€ 0,00	€ 0,00	€ 69.427,50	€ 69.427,50	€ 0,00	€ 69.427,50	€ 69.427,50	30	€ 20.828,25	No	
30100.03.0059003	Vendita di beni e servizi e proventi derivanti dalla gestione dei beni	Proventi derivanti dalla gestione dei beni	CANONE UNICO PATRIMONIALE CONCESSIONE ,OCCUPAZIONE AREE E SPAZI APPARTENENTI AL DEMANIO O PATRIMONIO INDISPONIBILE	FinFrmFcdeComponent.metodo2	€ 21.901,97	€ 21.901,97	€ 0,00	€ 37.071,81	€ 37.071,81	€ 0,00	€ 58.973,78	€ 58.973,78	75,805019	€ 44.705,09	No	
30200.02.0042401	Proventi derivanti dall'attività di controllo e repressione delle irregolarità e degli illeciti	Entrate da famiglie derivanti dall'attività di controllo e repressione delle irregolarità e degli illeciti	Violazioni ordinanza sindacale perprostituzione	FinFrmFcdeComponent.metodo2	€ 0,00	€ 0,00	€ 0,00	€ 0,00	€ 0,00	€ 0,00	€ 0,00	€ 0,00	100	€ 0,00	Si	
30200.03.0040402	Proventi derivanti dall'attività di controllo e repressione delle irregolarità e degli illeciti	Entrate da Imprese derivanti dall'attività di controllo e repressione delle irregolarità e degli illeciti	Introiti da parte di Amministratori Consiglieri Comunali - Restituzione 30% indennità di funzione	FinFrmFcdeComponent.metodo2	€ 0,00	€ 0,00	€ 0,00	€ 0,00	€ 0,00	€ 0,00	€ 0,00	€ 0,00	100	€ 0,00	Si	
30200.03.0040403	Proventi derivanti dall'attività di controllo e repressione delle irregolarità e degli illeciti	Entrate da Imprese derivanti dall'attività di controllo e repressione delle irregolarità e degli illeciti	INTROITI DERIVANTI DA SENTENZA C.d.C. CAMPANIA N.1413/2014	FinFrmFcdeComponent.metodo2	€ 8.368,72	€ 8.368,72	€ 0,00	€ 0,00	€ 0,00	€ 0,00	€ 8.368,72	€ 8.368,72	95,398035	€ 7.983,59	No	
30200.03.0040405	Proventi derivanti dall'attività di controllo e repressione delle irregolarità e degli illeciti	Entrate da Imprese derivanti dall'attività di controllo e repressione delle irregolarità e degli illeciti	RECUPERO ICP ANNI 2014/2019	FinFrmFcdeComponent.metodo2	€ 0,00	€ 0,00	€ 0,00	€ 0,00	€ 0,00	€ 0,00	€ 0,00	€ 0,00	100	€ 0,00	No	
30200.03.0042300	Proventi derivanti dall'attività di controllo e repressione delle irregolarità e degli illeciti	Entrate da Imprese derivanti dall'attività di controllo e repressione delle irregolarità e degli illeciti	Sanzioni amministrative Legge n. 689 del 24/11/1981 - RUOLI -	FinFrmFcdeComponent.metodo2	€ 26.940,00	€ 26.940,00	€ 0,00	€ 0,00	€ 0,00	€ 0,00	€ 26.940,00	€ 26.940,00	95,396732	€ 25.699,88	No	
30200.03.0042400	Proventi derivanti dall'attività di controllo e repressione delle irregolarità e degli illeciti	Entrate da Imprese derivanti dall'attività di controllo e repressione delle irregolarità e degli illeciti	Violazione regolamenti comunali, ordinanze sindacali,violazioni edilizie ambientali e annonarie	FinFrmFcdeComponent.metodo2	€ 0,00	€ 0,00	€ 0,00	€ 0,00	€ 0,00	€ 0,00	€ 0,00	€ 0,00	100	€ 0,00	Si	
30200.03.0042500	Proventi derivanti dall'attività di controllo e repressione delle irregolarità e degli illeciti	Entrate da Imprese derivanti dall'attività di controllo e repressione delle irregolarità e degli illeciti	SANZIONI AMMINISTRATIVE AL C.S.D. -LEGG 689/24.11.1981- ART.27-206-D.LG.285/92 - RUOLI	FinFrmFcdeComponent.metodo2	€ 5.207.788,46	€ 5.207.788,46	€ 0,00	€ 457.807,22	€ 457.807,22	€ 0,00	€ 5.665.595,68	€ 5.665.595,68	89,65	€ 5.079.206,53	No	
30200.03.0042600	Proventi derivanti dall'attività di controllo e repressione delle irregolarità e degli illeciti	Entrate da Imprese derivanti dall'attività di controllo e repressione delle irregolarità e degli illeciti	Funzioni di prevenzione ed accertamento delle violazioni in materia di sosta sulle aree parcheggio in concessione art.17	FinFrmFcdeComponent.metodo2	€ 0,00	€ 0,00	€ 0,00	€ 0,00	€ 0,00	€ 0,00	€ 0,00	€ 0,00	100	€ 0,00	Si	
30200.03.0042601	Proventi derivanti dall'attività di controllo e repressione delle irregolarità e degli illeciti	Entrate da Imprese derivanti dall'attività di controllo e repressione delle irregolarità e degli illeciti	Introiti per violazioni dispositivi di controllo automatico incroci strade comunali	FinFrmFcdeComponent.metodo2	€ 0,00	€ 0,00	€ 0,00	€ 0,00	€ 0,00	€ 0,00	€ 0,00	€ 0,00	100	€ 0,00	Si	

30200.03.0042800	Proventi derivanti dall'attività di controllo e repressione delle irregolarità e degli illeciti	Entrate da Imprese derivanti dall'attività di controllo e repressione delle irregolarità e degli illeciti	Violazione norme al Codice della Strada - sanzioni amministrative	FinFrmFcdeComponent.metodo2	€ 0,00	€ 0,00	€ 0,00	€ 19.355,21	€ 19.355,21	€ 0,00	€ 19.355,21	€ 19.355,21	53,229351	€ 10.302,65	No	
30200.03.0042801	Proventi derivanti dall'attività di controllo e repressione delle irregolarità e degli illeciti	Entrate da Imprese derivanti dall'attività di controllo e repressione delle irregolarità e degli illeciti	INTROITI PER VIOLAZIONE AL C.d.S.PER APPLICAZIONE SISTEMA DI CONTROLLO VELOCITA' E PASSAGGIO AL SEMAFORO VIA PONTEGROTTA	FinFrmFcdeComponent.metodo2	€ 0,00	€ 0,00	€ 0,00	€ 83.324,60	€ 83.324,60	€ 0,00	€ 83.324,60	€ 83.324,60	55,674759	€ 46.390,77	No	
30200.03.0042802	Proventi derivanti dall'attività di controllo e repressione delle irregolarità e degli illeciti	Entrate da Imprese derivanti dall'attività di controllo e repressione delle irregolarità e degli illeciti	INTROITI TARIFFA PER RILASCIO FOTO RELATIVE AL RILEVAMENTO INFRAZIONI STRADALI	FinFrmFcdeComponent.metodo2	€ 0,00	€ 0,00	€ 0,00	€ 0,00	€ 0,00	€ 0,00	€ 0,00	€ 0,00	100	€ 0,00	SI	
30200.03.0042804	Proventi derivanti dall'attività di controllo e repressione delle irregolarità e degli illeciti	Entrate da Imprese derivanti dall'attività di controllo e repressione delle irregolarità e degli illeciti	INTROITI RECUPERO SOMME SENTENZE LEGALI	FinFrmFcdeComponent.metodo2	€ 0,00	€ 0,00	€ 0,00	€ 0,00	€ 0,00	€ 0,00	€ 0,00	€ 0,00	100	€ 0,00	SI	
30300.02.0063600	Interessi attivi	Interessi attivi da titoli e finanziamenti a medio-lungo termine	Somme non prelevate di mutui in ammortamento - interessi attivi	FinFrmFcdeComponent.metodo2	€ 0,00	€ 0,00	€ 0,00	€ 0,00	€ 0,00	€ 0,00	€ 0,00	€ 0,00	100	€ 0,00	SI	
30400.99.0063000	Altre entrate da redditi da capitale	Altre entrate da redditi da capitale	Giacenze di cassa - interessi attivi	FinFrmFcdeComponent.metodo2	€ 0,00	€ 0,00	€ 0,00	€ 0,00	€ 0,00	€ 0,00	€ 0,00	€ 0,00	100	€ 0,00	SI	
30400.99.0063400	Altre entrate da redditi da capitale	Altre entrate da redditi da capitale	Tesoreria provinciale dello stato - interessi attivi	FinFrmFcdeComponent.metodo2	€ 0,00	€ 0,00	€ 0,00	€ 0,00	€ 0,00	€ 0,00	€ 0,00	€ 0,00	100	€ 0,00	SI	
30500.99.0038200	Rimborsi e altre entrate correnti	Altre entrate correnti n.a.c.	Rifusione delle spese LEGALI IN FAVORE DELL'ENTE A SEGUITO DI SENTENZE FAVOREVOLI DI PROFESSIONISTI ESTERNI	FinFrmFcdeComponent.metodo2	€ 0,00	€ 0,00	€ 0,00	€ 0,00	€ 0,00	€ 0,00	€ 0,00	€ 0,00	100	€ 0,00	SI	
30500.99.0038201	Rimborsi e altre entrate correnti	Altre entrate correnti n.a.c.	FONDO PER PROGETTAZIONE E INNOVAZIONE 2% OO.PP. (QUOTA 80% PROGETTAZIONE- 20% INNOVAZIONE)- D.L.90/14 CONVERTITO IN L.114/14 CONTRAPPOSTO CAP. S/242.02	FinFrmFcdeComponent.metodo2	€ 75.329,43	€ 0,00	€ 0,00	€ 2.176,82	€ 0,00	€ 0,00	€ 77.506,25	€ 0,00	100	€ 0,00	SI	Contrapposto a correlato capitolo di spesa
30500.99.0038202	Rimborsi e altre entrate correnti	Altre entrate correnti n.a.c.	FONDO PER INNOVAZIONE 2% (QUOTA 20% PER INVESTIMENTO E INNOVAZIONE) OO.PP. -D.L.90/14 CONVERTITO IN L.N.114/2014 CONTRAPPOSTO CAP. S/242.02	FinFrmFcdeComponent.metodo2	€ 25.134,30	€ 0,00	€ 0,00	€ 2.788,61	€ 0,00	€ 0,00	€ 27.922,91	€ 0,00	100	€ 0,00	SI	Contrapposto a correlato capitolo di spesa
30500.99.0038203	Rimborsi e altre entrate correnti	Altre entrate correnti n.a.c.	RIMBORSO STIPENDI PERSONALE PROVENIENTI DA AUTORITA' DI GESTIONE DEI PO REGIONALE -PNRR- Contrapposto S/242.04	FinFrmFcdeComponent.metodo2	€ 0,00	€ 0,00	€ 0,00	€ 36.000,00	€ 0,00	€ 0,00	€ 36.000,00	€ 0,00	100	€ 0,00	SI	Contrapposto a correlato capitolo di spesa
30500.99.0071100	Rimborsi e altre entrate correnti	Altre entrate correnti n.a.c.	PROVENTI DA SPONSORIZZAZIONE Contrapposto S/1488.07	FinFrmFcdeComponent.metodo2	€ 22.246,84	€ 0,00	€ 0,00	€ 0,00	€ 0,00	€ 0,00	€ 22.246,84	€ 0,00	100	€ 0,00	SI	Contrapposto a correlato capitolo di spesa
30500.99.0071101	Rimborsi e altre entrate correnti	Altre entrate correnti n.a.c.	PROVENTI DA SPONSORIZZAZIONI PER SITO ISTITUZIONALE "KALLIPOLIS-LA CITTA' IDEALE" - CONTRAPPOSTO CAP. S/46.06	FinFrmFcdeComponent.metodo2	€ 0,00	€ 0,00	€ 0,00	€ 0,00	€ 0,00	€ 0,00	€ 0,00	€ 0,00	100	€ 0,00	SI	
30500.99.0071300	Rimborsi e altre entrate correnti	Altre entrate correnti n.a.c.	Nuove entrate di competenza accantonate in attesa di destinazione	FinFrmFcdeComponent.metodo2	€ 0,00	€ 0,00	€ 0,00	€ 0,00	€ 0,00	€ 0,00	€ 0,00	€ 0,00	100	€ 0,00	SI	
30500.99.0071401	Rimborsi e altre entrate correnti	Altre entrate correnti n.a.c.	INTROITI SOMME A TITOLO DI RISARCIMENTO DANNI - CONTRAPPOSTO S/1488.08	FinFrmFcdeComponent.metodo2	€ 0,00	€ 0,00	€ 0,00	€ 0,00	€ 0,00	€ 0,00	€ 0,00	€ 0,00	100	€ 0,00	SI	
30500.99.0071402	Rimborsi e altre entrate correnti	Altre entrate correnti n.a.c.	INTROITI SOMME PER RISARCIMENTO DANNI MORALI CONTRAPPOSTO S/ 1488.07	FinFrmFcdeComponent.metodo2	€ 0,00	€ 0,00	€ 0,00	€ 0,00	€ 0,00	€ 0,00	€ 0,00	€ 0,00	100	€ 0,00	SI	
30500.99.0071403	Rimborsi e altre entrate correnti	Altre entrate correnti n.a.c.	INTROITI PER RISARCIMENTO DANNI SCUOLA "MONTEDECORO" DA CONTRAPPORRE SPESA CAP. 714.03	FinFrmFcdeComponent.metodo2	€ 0,00	€ 0,00	€ 0,00	€ 0,00	€ 0,00	€ 0,00	€ 0,00	€ 0,00	100	€ 0,00	SI	
30500.99.0071500	Rimborsi e altre entrate correnti	Altre entrate correnti n.a.c.	INTROITI DA OPERE PUBBLICHE e FORNITURA E SERVIZI DA TRASFERIRE ALLA STAZIONE UNICA APPALTANTE PROVINCIALE - Contrapposto S/139.	FinFrmFcdeComponent.metodo2	€ 23.872,69	€ 0,00	€ 0,00	€ 0,00	€ 0,00	€ 0,00	€ 23.872,69	€ 0,00	100	€ 0,00	SI	Contrapposto a correlato capitolo di spesa
30500.99.0071501	Rimborsi e altre entrate correnti	Altre entrate correnti n.a.c.	Recupero IVA a credito dell'Ente	FinFrmFcdeComponent.metodo2	€ 0,00	€ 0,00	€ 0,00	€ 0,00	€ 0,00	€ 0,00	€ 0,00	€ 0,00	100	€ 0,00	SI	
30500.99.0071502	Rimborsi e altre entrate correnti	Altre entrate correnti n.a.c.	TRATTENUTA IVA SPLIT COMMERCIALE/REVERSE CHARGE	FinFrmFcdeComponent.metodo2	€ 0,00	€ 0,00	€ 0,00	€ 0,00	€ 0,00	€ 0,00	€ 0,00	€ 0,00	100	€ 0,00	SI	
30500.99.0071503	Rimborsi e altre entrate correnti	Altre entrate correnti n.a.c.	INTROITI DA OPERE PUBBLICHE e FORNITURA E SERVIZI PER RIMBORSO SPESE DI PUBBLICAZIONE TRASFERITE DAGLI AGGIUDICATARI - Contrapposto S/122.03	FinFrmFcdeComponent.metodo2	€ 0,00	€ 0,00	€ 0,00	€ 0,00	€ 0,00	€ 0,00	€ 0,00	€ 0,00	100	€ 0,00	SI	
30500.99.0071504	Rimborsi e altre entrate correnti	Altre entrate correnti n.a.c.	CONVENZIONE CONSIP 2020 - SERVIZIO LUCE 3 - RIMBORSO FATTURE	FinFrmFcdeComponent.metodo2	€ 0,00	€ 0,00	€ 0,00	€ 0,00	€ 0,00	€ 0,00	€ 0,00	€ 0,00	100	€ 0,00	No	

TOT € 56.284.756,02



COMUNE DI MADDALONI

Maddaloni, 4.3.2024

Spett.le Interporto Spa  
SEDE

Collegio Revisori Interporto Spa  
SEDE

Collegio dei Revisori dei Conti Comune di Maddaloni  
SEDE

Oggetto: Rendiconto 2023- Richiesta dati contabili

Gli scriventi Assessore al Bilancio e alla Programmazione e Dirigente dell'Area Economico-Finanziaria, al fine di procedere con cortese sollecitudine, all'ultimazione del preconsuntivo e/o schema di rendiconto da sottoporre all'approvazione della Giunta Comunale in uno alla relazione, invita codesta spettabile Società:

- 1) a fornire i dati inerenti l'ultimo risultato di esercizio, i quali si appalesano come necessari per procedere all'eventuale accantonamento ai sensi dell'art 21 TUSP (*fondo perdite società partecipate*) ;
- 2) a fornire i dati della propria contabilità grazie ai quali sia possibile effettuate la verifica dei crediti e debiti reciproci con questo Ente al fine di permettere di rilevare immediatamente eventuali disallineamenti contabili e le perdite che gli stessi possono generare. L'Esito di detta verifica dovrà essere contenuta in una nota asseverata **dal Collegio dei Revisori dei Conti di codesta società e dal Collegio dei Revisori del Comune di Maddaloni;** informativa che costituisce allegato necessario alla relazione al rendiconto della gestione ai sensi dell'art. 11, comma 6, lett. j, D. Lgs. 118/2011.

Assessore al Bilancio e alla Programmazione  
Francesco Capuozzo

Il Dirigente Area Economico- Finanziaria  
Michele Delle Cave



COMUNE DI MADDALONI

Maddaloni, 11.3.2024

Spett.le Interporto Spa  
SEDE

Egr. Revisore Conti  
Via pec: [giuseppe.pisanti@commercialisticaserta.it](mailto:giuseppe.pisanti@commercialisticaserta.it)  
SEDE

p.c. Collegio dei Revisori dei Conti Comune di Maddaloni  
via pec

p.c. Ecc. ma Corte Conti  
Sezione Controllo della Campania  
via pec: [campania.controllo@corteconticert.it](mailto:campania.controllo@corteconticert.it)  
c.a Dott.ssa Stefania Calcari

Oggetto: Rendiconto 2023- Nota ai sensi dell'art. 11, comma 6, lett. j, D. Lgs. 118/2011

Facendo seguito alla precedente nota Prot. n.12692 del 04.03.2023, gli scriventi Assessore al Bilancio e alla Programmazione e Dirigente dell'Area Economico- Finanziaria, al fine di procedere con cortese sollecitudine, all'ultimazione del preconsuntivo e/o schema di rendiconto da sottoporre all'approvazione della Giunta Comunale in uno alla relazione sulla gestione, sollecitano codesta rispettabile Società a rendere precisa indicazione con nota- sottoscritta dall'amministratore ed asseverata dal Revisore – dei crediti e debiti reciproci intercorrenti con questo Ente.

Detta nota, previa verifica, sarà, altresì, sottoscritta dallo scrivente Dirigente dell'Area Economico- Finanziaria e asseverata dal Collegio dei Revisori del Comune di Maddaloni consentendo all'intestato Ente di ottemperare ad un adempimento normativo finalizzato alla sana gestione finanziaria e, nel contempo, di conformarsi alla pronuncia della Corte dei Conti Sezione Controllo della Campania n. 259/2023.

Assessore al Bilancio e alla Programmazione

Francesco Capuozzo

Il Dirigente Area Economico- Finanziaria  
Michele Delle Cave



COMUNE DI MADDALONI  
UFFICIO DI RAGIONERIA

**Attestazione ai sensi dell'art. 41, comma 1, del Decreto legge 24 aprile 2014, n. 66, convertito dalla Legge 23 giugno 2014, n. 89, per l'anno 2023 "Indicatore di tempestività dei pagamenti" del Comune di Maddaloni anno 2023;**

IL SINDACO e IL DIRIGENTE AREA ECONOMICO- FINANZIARIA

**Visto** l'art. 41, comma 1, del decreto legge 24 aprile 2014, n. 66, convertito con modificazioni dalla legge 23 giugno 2014, n. 89;

**Visto il** decreto legislativo 9 ottobre 2002, n. 231;

**Visto** l'art. 33 del decreto legislativo 14 marzo 2013, n. 33;

**Visto** l'art. 9 del DPCM 22 settembre 2014;

**Vista** la Circolare del Ministero dell'Economia e delle Finanze - Ragioneria Generale dello Stato 22 luglio 2015, n. 22;

**ATTESTANO CHE**

L'indicatore di tempestività dei pagamenti del Comune di Maddaloni, di cui all'art. 33 del decreto legislativo 14 marzo 2013, n. 33, calcolato secondo i criteri fissati dal DPCM 22 settembre 2014 ed alla luce dei chiarimenti di cui alla circolare del Ministero dell'Economia e delle Finanze - Ragioneria Generale dello Stato 22 luglio 2015, n. 22, sulla base dell'elaborazione effettuata dalla Direzione centrale Organizzazione Digitale, con riferimento alle fatture pagate nel 2023 risulta pari a 31 giorni

IL DIRIGENTE AREA ECONOMICO- FINANZIARIA

Dott. Michele delle Cave

IL SINDACO

Andrea De Filippo





COMUNE DI MADDALONI  
UFFICIO DI SEGRETERIA GENERALE

Relazione ex art 41, c. 1 del DL 66/2014 convertito dalla L. n. 89/2014

Alla data del 31 dicembre 2023, dalla disamina delle risultanze il tempo medio ponderato di pagamento risulta di 31 giorni, il totale importo scaduto e non pagato è di 2.704.464,54

Il ritardo nei tempi di pagamento investe, soprattutto, l'Area dei Servizi alla persona cui afferiscono le attività dell'Ambito C 2 organizzato su base convenzionale tra gli enti che ne fanno parte e di cui il Comune di Maddaloni è capofila. Si auspica che un incremento delle risorse umane da assegnare ai Servizi Sociali in uno al passaggio al diverso modulo organizzatorio dell'azienda speciale consortile, ente dotato di personalità giuridica autonoma, dovrebbe ridurre notevolmente dette criticità.

Occorre evidenziare che l'Ente non ricorre all'anticipazione di tesoreria.

L'Ente intende continuare a perseguire l'attenta gestione dei flussi di cassa come un'assoluta priorità, concentrando programmi ed energie sull'attività di recupero in tempi brevi dei crediti esigibili, oltre che su un'equilibrata programmazione dei pagamenti. L'Area Economico- Finanziaria, con proprie comunicazioni, all'enterà nei casi di ritardo, i Dirigenti/Responsabili a porre in essere le disposizioni di liquidazione delle fatture – entro 15 giorni dal ricevimento sullo SDI Sistema Interscambio Nazionale così da consentire all'Ufficio di Ragioneria nelle condizioni ordinarie di emettere i relativi mandati di pagamento entro i successivi 6 (sei) giorni lavorativi garantendo in tal modo il rispetto costante dei tempi di pagamento e la riduzione del debito pregresso.

L'Ente, inoltre, reitererà la previsione nell'approvando PIAO 2024/2026 dell'obiettivo organizzativo della tempestività dei pagamenti che incide nella misura del 30%. E'richiesta a ciascuna struttura dell'Ente l'adozione degli atti di liquidazione entro 15 giorni dalla ricezione delle fatture. Ai fini della verifica del livello di conseguimento dell'obiettivo dovrà essere fornita, in sede di relazione annuale, una tabella di raffronto tra la data di registrazione della fattura e la data dell'atto di liquidazione con indicazione del creditore e dell'importo.

Il Dirigente dell'Area Economico Finanziaria  
Dott. Michele delle Cave

Il Sindaco  
Andrea De Filippo

